



REPUBLIKA HRVATSKA - MINISTARSTVO FINANCIJA

STATISTIČKI PRIKAZ

STATISTIČKI PRIKAZ MINISTARSTVA FINANCIJA - BROJ

256

ZAGREB, SIJEČANJ - OŽUJAK 2017.

I. - III./2017.

PRIPREMA I IZDAVANJE:

MINISTARSTVO FINANCIJA

ZAVOD ZA MAKROEKONOMSKE I FISKALNE ANALIZE I PROJEKCIJE

KATANČIĆEVA 5, 10000 ZAGREB, REPUBLIKA HRVATSKA

TEL: (385) 1 4591267

FAX: (385) 1 4591393

Uredio:

Zavod za makroekonomske i fiskalne analize i projekcije

**MOLIMO KORISNIKE DA PRILIKOM KORIŠTENJA PODATAKA IZ OVE PUBLIKACIJE
OBAVEZNO NAVEDU IZVOR**

Internet adresa: www.mfin.hr

OZNAKE

§ privremeni podatak

ISSN 1334-4013

SADRŽAJ

Tablica 1: Osnovni makroekonomski pokazatelji hrvatskog gospodarstva	3
Tablica 2: Prihodi državnog proračuna	4
Tablica 3: Rashodi državnog proračuna	5
Tablica 4: Transakcije u nefinancijskoj imovini državnog proračuna	6
Tablica 5: Transakcije u financijskoj imovini državnog proračuna	7
Tablica 6: Transakcije u obvezama državnog proračuna	8
Tablica 7: Transakcije u financijskoj imovini i obvezama, po sektorima	9
Tablica 8: Izvješće o operacijama državnog proračuna	10
Tablica 8A/8B: Različite mjere manjka/viška državnog proračuna	11
Tablica 9: Transakcije Hrvatskog zavoda za zdravstveno osiguranje (HZZO)	12
Tablica 10: Transakcije javnog poduzeća Hrvatske vode (HV)	13
Tablica 11: Transakcije Fonda za zaštitu okoliša i energetska učinkovitost (FZOEU)	14
Tablica 12: Transakcije Hrvatskih autocesta d.o.o. (HAC)	15
Tablica 13: Transakcije Hrvatskih cesta d.o.o. (HC)	16
Tablica 14: Transakcije Državne agencije za osiguranje štednih uloga i sanaciju banaka (DAB)	17
Tablica 15: Transakcije Hrvatskog fonda za privatizaciju (HFP)	18
Tablica 16: Transakcije Agencije za upravljanje državnom imovinom (AUDIO)	19
Tablica 17: Transakcije Centra za restrukturiranje i prodaju (CERP)	20
Tablica 18: Konsolidirana središnja država prema ekonomskoj klasifikaciji	21
Tablica 19: Konsolidirana središnja država prema razinama državne vlasti	22
Tablica 19A/19B: Različite mjere manjka/viška konsolidirane središnje države	23
Tablica 20C: Transakcije jedinica lokalne i područne (regionalne) samouprave - (sve jedinice)	24
Tablica 21C: Konsolidirana opća država prema ekonomskoj klasifikaciji	25
Tablica 22C: Konsolidirana opća država, prema razinama državne vlasti	26
Tablica 24: Unutarnji dug konsolidirane središnje države	27
Tablica 25: Rezultati aukcija Trezorskih zapisa Ministarstva financija	30
Trezorski zapisi	31
Metodološka objašnjenja	33
Rukovodstvo Ministarstva financija	40
Kalendar objavljivanja	41

TABLICA 1: OSNOVNI MAKROEKONOMSKI POKAZATELJI HRVATSKOG GOSPODARSTVA

	2012.	2013.	2014.	2015.	2016.	2016.				2017.						
						Q2	Q3	Q4	Q1	IX.	X.	XI.	XII.	I.	II.	III.
BDP, tekuće cijene (mil. HRK)	330.456	329.571	328.109	335.521	345.166	85.511	95.050	86.844	80.077	-	-	-	-	-	-	-
BDP, realna međugodišnja promjena (%)	-2,2	-1,1	-0,5	2,2	3,0	2,7	3,0	3,4	2,5	-	-	-	-	-	-	-
Indeks obujma industrijske proizvodnje, međugodišnja promjena (%)	-5,4	-1,7	1,2	2,5	5,0	3,5	1,9	7,8	2,0	1,9	1,8	7,0	15,1	3,8	2,5	-0,1
Promet u trgovini na malo, realna međugodišnja promjena (%)	-4,4	-0,3	0,4	2,4	4,0	3,3	4,7	4,7	5,4	4,5	5,3	2,7	5,7	2,6	5,6	7,2
Indeks građevinskih radova, međugodišnja promjena (%)	-12,0	-5,0	-7,3	-0,9	2,8	1,9	2,1	3,9	3,6	1,8	1,0	1,2	8,8	-2,7	2,6	3,4
Broj noćenja turista, međugodišnja promjena (%)	4,0	3,4	2,6	7,8	9,1	3,1	10,0	18,1	0,5	11,6	15,9	19,7	25,6	13,1	11,4	-10,9
Indeks proizvođačkih cijena industrije, međugodišnja promjena (%)	7,0	0,5	-2,7	-3,8	-4,0	-5,6	-4,3	-1,8	1,8	-3,0	-2,4	-3,1	-0,1	1,8	2,6	1,1
Indeks potrošačkih cijena, međugodišnja promjena (%)	3,4	2,2	-0,2	-0,5	-1,1	-1,7	-1,3	-0,2	1,1	-0,9	-0,5	-0,2	0,2	0,9	1,4	1,1
Ukupno zaposleni ¹	1.395.111	1.364.298	1.342.149	1.356.568	1.390.418	1.391.199	1.425.740	1.388.842	1.333.641	1.415.588	1.406.461	1.387.370	1.372.696	1.342.521	1.327.059	1.331.343
Broj registriranih nezaposlenih	324.323	345.112	328.187	285.906	241.860	235.470	214.085	231.529	235.712	211.827	225.703	232.267	236.617	244.134	238.934	224.068
Stopa registrirane nezaposlenosti (%) ¹	18,9	20,2	19,6	17,4	14,8	14,5	13,1	14,3	15,0	13,0	13,8	14,3	14,7	15,4	15,3	14,4
Stopa anketne nezaposlenosti (%)	15,9	17,3	17,3	16,2	13,1	12,8	10,9	13,4	14,1	-	-	-	-	-	-	-
Prosječna mjesečna bruto plaća (HRK) ¹	7.875	7.939	7.953	8.055	7.752	7.746	7.685	7.824	7.983	7.644	7.681	7.959	7.831	7.911	7.930	8.109
Prosječna mjesečna bruto plaća, međugodišnja promjena (%) ¹	1,0	0,8	0,2	1,3	1,9	1,5	1,7	1,7	2,9	1,8	0,9	2,5	1,7	2,6	2,5	3,6
Tečaj EUR/HRK	7,52	7,57	7,63	7,61	7,53	7,50	7,49	7,52	7,47	7,49	7,50	7,51	7,53	7,53	7,45	7,42
Tečaj USD/HRK	5,85	5,71	5,75	6,86	6,80	6,64	6,71	6,96	7,02	6,68	6,80	6,95	7,14	7,10	7,00	6,95
Izvoz roba, međugodišnja promjena (%)	1,6	0,3	9,0	11,0	5,7	3,4	2,2	12,6	22,1	0,8	6,5	6,2	27,3	28,7	14,2	24,4
Uvoz roba, međugodišnja promjena (%)	0,7	2,6	4,5	7,7	5,5	5,6	2,3	10,0	13,9	2,3	0,7	8,8	21,4	15,9	7,1	18,6
Tekući račun platne bilance (mil. EUR)	-21	443	887	2.099	1.169	99	3.349	-697	-	-	-	-	-	-	-	-
Tekući račun platne bilance (% BDP-a)	0,0	1,0	2,1	4,8	2,6	4,3	3,1	2,6	-	-	-	-	-	-	-	-
Međunarodne pričuve HNB (mil. EUR)	11.236	12.908	12.688	13.707	13.514	12.936	13.039	13.514	16.072	13.039	12.993	13.971	13.514	14.596	14.130	16.072
Inozemni dug RH (mil. EUR)	45.297	45.803	46.416	45.384	41.668	43.440	42.435	41.668	-	42.435	42.582	43.806	41.668	42.120	42.019	-
Inozemni dug RH (% BDP-a)	103,2	105,3	108,0	103,0	90,9	96,9	93,6	90,9	-	93,6	93,0	95,6	90,9	91,1	90,7	-
Unutarnji dug konsolidirane središnje države (mil. HRK)	103.254	113.676	120.314	124.652	126.153	125.020	127.730	126.153	130.123	127.730	126.848	126.558	126.153	125.684	128.869	130.123
Krediti drugih monetarnih financijskih institucija, međugodišnja promjena (%)	-2,4	0,9	-2,3	-2,0	-6,0	-4,8	-6,4	-6,0	-3,4	-6,4	-5,9	-5,5	-6,0	-6,4	-5,5	-3,4
Kamatna stopa na trezorske zapise od 91 dan, krajem razdoblja (%)	1,25	0,75	0,28	0,43	0,40	-	-	-	0,20	-	-	-	-	0,20	-	-
ZIBOR (3 mj.), prosjek (%)	3,43	1,51	0,97	1,23	0,86	0,81	0,83	0,87	0,65	0,87	0,88	0,88	0,86	0,71	0,63	0,61

¹ Zbog metodoloških izmjena, podaci o administrativnoj zaposlenosti i plaćama u 2016. godini nisu usporedivi s ranije objavljenim podacima.
Izvor: Državni zavod za statistiku, Hrvatska narodna banka, Ministarstvo financija

TABLICA 2: PRIHODI DRŽAVNOG PRORAČUNA

	(000 HRK)	2015.	I. - III. 2016.	IV. - VI. 2016.	VII. - IX. 2016.	X. - XII. 2016.	2016.	I. - III. 2017.	I. 2017.	II. 2017.	III. 2017.
1	PRIHODI (11+12+13+14)	109.110.879	25.268.304	30.864.301	31.244.597	29.011.536	116.388.738	26.034.067	10.297.040	7.399.104	8.337.923
11	Porezi (111+113+114+115+116)	68.280.769	15.548.906	18.893.447	19.743.428	17.772.751	71.958.532	15.780.778	6.169.966	4.320.918	5.289.894
111	Porezi na dohodak, dobit i kapitalnu dobit (1111+1112)	8.312.198	2.312.983	3.121.890	1.874.695	2.110.408	9.419.976	2.343.230	761.488	756.432	825.310
1111	Plaćanja pojedinaca (porez na dohodak)	2.068.143	626.744	601.565	481.287	522.403	2.231.999	565.751	204.515	172.603	188.633
1112	Plaćanja trgovačkih društava (porez na dobit)	6.244.055	1.686.239	2.520.325	1.393.408	1.588.005	7.187.977	1.777.479	556.973	583.829	636.677
113	Porezi na imovinu	172.368	40.768	47.614	43.958	51.800	184.140	0	0	0	0
114	Porezi na dobra i usluge (1141+...+1146)	59.090.678	13.023.241	15.554.407	17.636.844	15.451.507	61.665.999	13.286.947	5.365.359	3.516.504	4.405.084
1141	Opći porezi na dobra i usluge (11411+11412)	43.746.891	9.636.107	10.918.948	13.346.929	11.510.444	45.412.428	9.953.321	4.095.210	2.527.698	3.330.413
11411	Porez na dodanu vrijednost	43.577.753	9.587.931	10.869.387	13.301.859	11.459.290	45.218.467	9.903.633	4.080.199	2.511.879	3.311.555
11412	Porez na prodaju	169.138	48.176	49.561	45.070	51.154	193.961	49.688	15.011	15.819	18.858
1142	Trošarine (11421+11422+11423+11424+11425+11426+11427+11428)	13.923.204	3.063.862	4.279.853	3.948.088	3.460.532	14.752.335	2.964.666	1.151.291	853.884	959.491
11421	-na osobne automobile, ostala motorna vozila, plovila i zrakoplove	813.670	187.312	294.201	259.300	258.044	998.858	235.924	99.486	62.012	74.426
11422	-na naftne derivate	7.781.809	1.680.506	1.927.131	2.499.765	2.047.932	8.155.334	1.738.109	644.077	469.403	624.628
11423	-na alkohol	254.792	49.285	64.764	86.341	57.211	257.600	49.456	24.800	10.165	14.491
11424	-na pivo	639.328	94.518	161.833	245.819	117.875	620.046	96.120	38.670	18.085	39.366
11425	-na bezalkoholna pića	123.126	22.557	30.289	42.786	27.004	122.635	22.564	9.190	6.235	7.140
11426	-na duhanske proizvode	4.187.275	1.003.013	1.770.687	781.103	920.482	4.475.286	796.578	324.713	279.798	192.067
11427	-na kavu	123.186	26.667	30.940	32.938	31.985	122.530	25.912	10.354	8.185	7.373
11428	-na luksuzne proizvode	20	4	8	36	-2	47	2	1	1	1
115	Porezi na međunarodnu trgovinu i transakcije	419.113	104.228	97.577	110.132	92.939	404.876	82.921	21.844	27.049	34.028
116	Ostali porezi	286.412	67.686	71.959	77.799	66.097	283.541	67.680	21.275	20.933	25.472
12	Socijalni doprinosi	22.853.390	5.335.276	5.590.966	5.644.051	5.624.014	22.194.307	5.531.918	1.825.152	1.854.178	1.852.588
121	Doprinosi za socijalno osiguranje (1211+1212+1213+1214)	22.853.390	5.335.276	5.590.966	5.644.051	5.624.014	22.194.307	5.531.918	1.825.152	1.854.178	1.852.588
1211	Doprinosi zaposlenika	19.302.766	4.483.550	4.672.769	4.702.488	4.702.007	18.560.814	4.644.806	1.533.489	1.555.538	1.555.779
1212	Doprinosi poslodavaca	3.433.629	746.707	735.733	742.902	722.792	2.948.134	703.227	233.220	235.542	234.465
1213	Doprinosi od samozaposlenih ili nezaposlenih	116.995	105.019	182.464	198.661	199.215	685.359	183.885	58.443	63.098	62.344
1214	Neklasificirani doprinosi	0	0	0	0	0	0	0	0	0	0
13	Pomoći	10.025.563	2.882.993	4.200.206	2.976.864	3.863.096	13.923.159	3.387.648	1.754.493	814.615	818.540
14	Ostali prihodi (141+142+143+144+145)	7.951.157	1.501.129	2.179.682	2.880.254	1.751.675	8.312.740	1.333.723	547.429	409.393	376.901
141	Prihodi od imovine (1411+1412+1413+1415)	2.517.480	339.635	837.546	1.379.515	649.817	3.206.513	288.831	193.637	42.025	53.169
1411	Kamate	104.893	9.397	21.135	254.799	207.011	492.342	9.230	3.137	2.705	3.388
1412	Dividende	884.373	7.973	610.968	802.843	47.403	1.469.187	4.865	4	20	4.841
1413	Povlačenje iz prihoda kvazikorporacija	0	0	0	0	0	0	0	0	0	0
1415	Zakupnina (koncesije i slično)	1.528.214	322.265	205.443	321.873	395.403	1.244.984	274.736	190.496	39.300	44.940
142	Prodaja roba i usluga (1422+1423)	3.283.020	668.215	876.783	991.701	538.624	3.075.323	510.486	162.189	182.796	165.501
1421	Prodaja od strane tržišnih ustanova	0	0	0	0	0	0	0	0	0	0
1422	Administrativne takse	958.759	191.836	305.784	245.538	239.728	982.886	206.732	67.079	71.431	68.222
1423	Prihodi od slučajne prodaje na tržištu	2.324.261	476.379	570.999	746.163	298.896	2.092.437	303.754	95.110	111.365	97.279
143	Naknade, kazne i globe	553.596	125.011	124.601	136.942	143.685	530.239	131.941	38.860	43.758	49.323
144	Neobvezni prijenosi osim pomoći	150.977	14.897	16.118	19.790	20.617	71.422	12.879	5.154	4.434	3.291
145	Razni i neprepoznati prihodi	1.446.084	353.371	324.634	352.306	398.932	1.429.243	389.586	147.589	136.380	105.617

Izvor: Ministarstvo financija

Od siječnja 2015. godine Hrvatski zavod za zdravstveno osiguranje izdvojen je iz sustava državne riznice i državnog proračuna te se njegovi podaci iskazuju u podacima izvanproračunskih korisnika državnog proračuna. U državnom proračunu iskazan je transfer HZZO-u.

U podacima po metodologiji GFS 2001, počevši od siječnja 2016. nadalje, izmijenjena je u odnosu na ranija razdoblja metodologija iskazivanja plaća i određenih naknada zaposlenima osnovnog i srednjeg školstva koje se temeljem zakonskih odredbi isplaćuju iz državnog proračuna. Ustanove osnovnog i srednjeg školstva proračunski su korisnici jedinica lokalne i područne (regionalne) samouprave. Stoga se, radi dosljedne primjene statističkog obuhvata pojedinih podsektora opće države, navedeni rashodi ne iskazuju u državnom proračunu i u središnjoj državi više na stavkama GFS-a 2111, 2121 i 22 nego kao tekuća pomoć lokalnoj državi u sklopu stavke GFS-a 2631. Kod lokalne države iskazuju se prihodi od primljene pomoći te rashodi na stavkama GFS-a 2111, 2121 i 22.

TABLICA 3: RASHODI DRŽAVNOG PRORAČUNA

	(000 HRK)	2015.	I. - III. 2016.	IV. - VI. 2016.	VII. - IX. 2016.	X. - XII. 2016.	2016.	I. - III. 2017.	I. 2017.	II. 2017.	III. 2017.
2	RASHODI (21+22+24+25+26+27+28)	115.455.805	27.612.565	29.875.903	29.180.154	30.497.513	117.166.135	29.253.125	9.854.471	9.465.108	9.933.546
21	Naknade zaposlenima (211+212)	18.471.877	4.640.920	4.684.880	4.894.208	4.918.740	19.138.748	4.708.746	1.565.657	1.590.059	1.553.030
211	Plaće i nadnice	15.643.353	3.930.105	3.968.806	4.173.428	4.202.344	16.274.683	3.991.747	1.326.579	1.346.873	1.318.295
212	Socijalni doprinosi	2.828.524	710.815	716.074	720.780	716.396	2.864.065	716.999	239.078	243.186	234.735
22	Korištenje dobara i usluga	10.453.567	2.165.366	2.553.235	2.340.807	3.418.027	10.477.435	2.183.622	640.768	723.750	819.104
24	Kamate (241+242+243)	10.621.298	3.375.133	1.948.525	3.441.169	1.575.098	10.339.925	3.183.306	1.568.332	180.625	1.434.349
241	Inozemne	4.841.712	1.475.520	1.090.467	1.423.255	674.765	4.664.007	1.435.931	522.580	1.265	912.086
242	Tuzemne	5.779.586	1.899.613	858.058	2.017.914	900.333	5.675.918	1.747.375	1.045.752	179.360	522.263
25	Subvencije (251+252)	6.425.996	545.112	3.133.052	798.985	1.611.490	6.088.639	1.913.067	143.386	1.429.672	340.009
251	Trgovačkim društvima u javnom sektoru	1.094.442	260.592	227.074	250.975	334.745	1.073.386	222.637	66.927	86.598	69.112
252	Trgovačkim društvima izvan javnog sektora	5.331.554	284.520	2.905.978	548.010	1.276.745	5.015.253	1.690.430	76.459	1.343.074	270.897
26	Pomoći (261+262+263)	18.907.153	4.651.504	4.640.831	5.389.720	6.136.302	20.818.357	4.813.119	1.727.407	1.484.329	1.601.383
261	Inozemnim vladama (2611+2612)	19.849	73	803	2.312	21.962	25.150	1.958	793	371	794
2611	Tekuće	13.381	73	803	1.495	15.463	17.834	1.165	0	371	794
2612	Kapitalne	6.468	0	0	817	6.499	7.316	793	793	0	0
262	Međunarodnim institucijama (2621+2622)	3.211.226	974.068	601.092	810.221	1.034.860	3.420.241	862.252	260.480	319.155	282.617
2621	Tekuće	3.211.226	974.068	601.092	810.221	1.034.860	3.420.241	862.252	260.480	319.155	282.617
2622	Kapitalne	0	0	0	0	0	0	0	0	0	0
263	Unutar opće države (2631+2632)	15.676.078	3.677.363	4.038.936	4.577.187	5.079.480	17.372.966	3.948.909	1.466.134	1.164.803	1.317.972
2631	Tekuće	12.788.736	2.950.827	3.214.515	3.405.923	3.645.244	13.216.509	3.177.878	1.112.686	1.010.761	1.054.431
2632	Kapitalne	2.887.342	726.536	824.421	1.171.264	1.434.236	4.156.457	771.031	353.448	154.042	263.541
27	Socijalne naknade (271+272+273)	45.136.539	11.204.647	11.206.405	11.117.029	11.290.533	44.818.614	11.190.326	3.731.650	3.743.081	3.715.595
271	Socijalne naknade iz osiguranja	32.105.398	8.291.726	8.274.966	8.180.910	8.238.469	32.986.071	8.338.567	2.780.922	2.785.626	2.772.019
272	Naknade za socijalnu pomoć	12.857.058	2.880.788	2.903.339	2.884.790	3.020.350	11.689.267	2.803.451	933.085	935.301	935.065
273	Socijalne naknade za zaposlenike	174.083	32.133	28.100	51.329	31.714	143.276	48.308	17.643	22.154	8.511
28	Ostali rashodi (281+282)	5.439.375	1.029.883	1.708.975	1.198.236	1.547.323	5.484.417	1.260.939	477.271	313.592	470.076
281	Rashodi za imovinu osim kamata	705	358	186	231	225	1.000	180	12	164	4
282	Razni ostali rashodi (2821+2822)	5.438.670	1.029.525	1.708.789	1.198.005	1.547.098	5.483.417	1.260.759	477.259	313.428	470.072
2821	Tekući	3.406.647	538.127	1.192.502	617.430	1.011.087	3.359.146	570.947	210.102	127.472	233.373
2822	Kapitalni	2.032.023	491.398	516.287	580.575	536.011	2.124.271	689.812	267.157	185.956	236.699

Izvor: Ministarstvo financija
Od siječnja 2015. godine Hrvatski zavod za zdravstveno osiguranje izdvojen je iz sustava državne riznice i državnog proračuna te se njegovi podaci iskazuju u podacima izvanproračunskih korisnika državnog proračuna. U državnom proračunu iskazan je transfer HZZO-u.
U podacima po metodologiji GFS 2001, počevši od siječnja 2016. nadalje, izmijenjena je u odnosu na ranija razdoblja metodologija iskazivanja plaća i određenih naknada zaposlenima osnovnog i srednjeg školstva koje se temeljem zakonskih odredbi isplaćuju iz državnog proračuna. Ustanove osnovnog i srednjeg školstva proračunski su korisnici jedinica lokalne i područne (regionalne) samouprave. Stoga se, radi dosljedne primjene statističkog obuhvata pojedinih podsektora opće države, navedeni rashodi ne iskazuju u državnom proračunu i u središnjoj državi više na stavkama GFS-a 2111, 2121 i 22 nego kao tekuća pomoć lokalnoj državi u sklopu stavke GFS-a 2631. Kod lokalne države iskazuju se prihodi od primljene pomoći te rashodi na stavkama GFS-a 2111, 2121 i 22.

TABLICA 4: TRANSAKCIJE U NEFINANCIJSKOJ IMOVINI DRŽAVNOG PRORAČUNA

	(000 HRK)	2015.	I. - III. 2016.	IV. - VI. 2016.	VII. - IX. 2016.	X. - XII. 2016.	2016.	I. - III. 2017.	I. 2017.	II. 2017.	III. 2017.
31	NETO STJECANJE NEFINANCIJSKE IMOVINE (311+312+313+314)	2.507.035	490.997	541.011	679.385	900.621	2.612.014	356.563	223.444	50.357	82.762
31,1	Nabava nefinancijske imovine (311,1+312,1+313,1+314,1)	3.152.044	570.424	636.272	769.126	1.086.371	3.062.193	535.695	249.461	97.886	188.348
31,2	Prodaja nefinancijske imovine (311,2+312,2+313,2+314,2)	645.009	79.427	95.261	89.741	185.750	450.179	179.132	26.017	47.529	105.586
311	Proizvedena dugotrajna imovina (3111+3112+3113)	2.463.147	423.032	540.743	613.663	860.696	2.438.134	324.859	194.762	46.139	83.958
311,1	Nabava: proizvedena dugotrajna imovina (3111,1+3112,1+3113,1)	2.774.448	494.348	619.400	689.948	980.760	2.784.456	490.466	217.794	91.802	180.870
311,2	Prodaja: proizvedena dugotrajna imovina (3111,2+3112,2+3113,2)	311.301	71.316	78.657	76.285	120.064	346.322	165.607	23.032	45.663	96.912
3111	Zgrade i građevine (3111,1-3111,2)	697.830	61.472	265.504	166.609	261.657	755.242	-29.523	36.493	-2.701	-63.315
3111,1	Nabava: zgrade i građevine	1.004.733	132.265	342.063	242.092	378.608	1.095.028	135.780	59.444	42.875	33.461
3111,2	Prodaja: zgrada i građevine	306.903	70.793	76.559	75.483	116.951	339.786	165.303	22.951	45.576	96.776
3112	Postrojenja i oprema (3112,1-3112,2)	1.625.709	326.417	229.692	423.091	605.763	1.584.963	347.054	157.422	46.920	142.712
3112,1	Nabava: postrojenja i oprema	1.629.906	326.903	231.738	423.856	608.768	1.591.265	347.307	157.500	46.962	142.845
3112,2	Prodaja: postrojenja i oprema	4.197	486	2.046	765	3.005	6.302	253	78	42	133
3113	Ostala dugotrajna imovina (3113,1-3113,2)	139.608	35.143	45.547	23.963	-6.724	97.929	7.328	847	1.920	4.561
3113,1	Nabava: ostala dugotrajna imovina	139.809	35.180	45.599	24.000	-6.616	98.163	7.379	850	1.965	4.564
3113,2	Prodaja: ostala dugotrajna imovina	201	37	52	37	108	234	51	3	45	3
312	Zalihe	9.966	58.468	-6.655	45.014	7.973	104.800	-142	5	619	-766
312,1	Nabava: zalihe	288.656	59.134	257	47.638	28.900	135.929	624	5	619	0
312,2	Prodaja: zalihe	278.690	666	6.912	2.624	20.927	31.129	766	0	0	766
313	Pohranjene vrijednosti (313,1-313,2)	366	-6	-67	45	802	774	714	162	241	311
313,1	Nabava: pohranjene vrijednosti	1.081	10	76	45	801	932	714	162	241	311
313,2	Prodaja: pohranjene vrijednosti	715	16	143	0	-1	158	0	0	0	0
314	Neproizvedena imovina (314,1-314,2-314,3-314,4)	33.556	9.503	6.990	20.663	31.150	68.306	31.132	28.515	3.358	-741
314,1	Nabava: neproizvedena imovina (3141,1+3142,1+3143,1+3144,1)	87.859	16.932	16.539	31.495	75.910	140.876	43.891	31.500	5.224	7.167
314,2	Prodaja: neproizvedena imovina (3141,2+3142,2+3143,2+3144,2)	54.303	7.429	9.549	10.832	44.760	72.570	12.759	2.985	1.866	7.908
3141	Zemljište (3141,1-3141,2)	-39.392	-7.408	-9.262	-10.596	-43.810	-71.076	-6.951	-2.979	131	-4.103
3141,1	Nabava: zemljište	14.771	4	216	186	911	1.317	5.787	0	1.991	3.796
3141,2	Prodaja: zemljište	54.163	7.412	9.478	10.782	44.721	72.393	12.738	2.979	1.860	7.899
3142	Rudna bogatstva	0	0	0	0	0	0	0	0	0	0
3142,1	Nabava: rudna bogatstva	0	0	0	0	0	0	0	0	0	0
3142,2	Prodaja: rudna bogatstva	0	0	0	0	0	0	0	0	0	0
3143	Ostala prirodna imovina	13	0	0	0	0	0	0	0	0	0
3144	Nematerijalna neproizvedena imovina (3144,1-3144,2)	72.935	16.911	16.252	31.259	74.960	139.382	38.083	31.494	3.227	3.362
3144,1	Nabava: nematerijalna neproizvedena imovina	73.075	16.928	16.323	31.309	74.999	139.559	38.104	31.500	3.233	3.371
3144,2	Prodaja: nematerijalna neproizvedena imovina	140	17	71	50	39	177	21	6	6	9

Izvor: Ministarstvo financija

Od siječnja 2015. godine Hrvatski zavod za zdravstveno osiguranje izdvojen je iz sustava državne riznice i državnog proračuna te se njegovi podaci iskazuju u podacima izvanproračunskih korisnika državnog proračuna. U državnom proračunu iskazan je transfer HZZO-u.

U podacima po metodologiji GFS 2001, počevši od siječnja 2016. nadalje, izmijenjena je u odnosu na ranija razdoblja metodologija iskazivanja plaća i određenih naknada zaposlenima osnovnog i srednjeg školstva koje se temeljem zakonskih odredbi isplaćuju iz državnog proračuna. Ustanove osnovnog i srednjeg školstva proračunski su korisnici jedinica lokalne i područne (regionalne) samouprave. Stoga se, radi dosljedne primjene statističkog obuhvata pojedinih podsektora opće države, navedeni rashodi ne iskazuju u državnom proračunu i u središnjoj državi više na stavkama GFS-a 2111, 2121 i 22 nego kao tekuća pomoć lokalnoj državi u sklopu stavke GFS-a 2631. Kod lokalne države iskazuju se prihodi od primljene pomoći te rashodi na stavkama GFS-a 2111, 2121 i 22.

TABLICA 5: TRANSAKCIJE U FINACIJSKOJ IMOVINI DRŽAVNOG PRORAČUNA

	(000 HRK)	2015.	I. - III. 2016.	IV. - VI. 2016.	VII. - IX. 2016.	X. - XII. 2016.	2016.	I. - III. 2017.	I. 2017.	II. 2017.	III. 2017.
32	NETO STJECANJE FINACIJSKE IMOVINE (321+322+323)	-3.228.138	-692.910	-1.578.137	4.273.777	-4.901.179	-2.898.449	10.618.506	363.091	1.527.934	8.727.481
32,1	Izdaci za financijsku imovinu (321,1+322,1)	4.824.463	106.389	433.654	247.980	907.072	1.695.095	85.092	17.834	32.802	34.456
32,2	Primici od financijske imovine (321,2+322,2)	8.854.853	3.122.669	465.182	117.979	231.155	3.936.985	93.330	21.145	31.224	40.961
	Novac i depoziti (3212+3222)	802.252	2.323.370	-1.546.609	4.143.776	-5.577.096	-656.559	10.626.744	366.402	1.526.356	8.733.986
321	Tuzemna (3212+3213+3214+3215+3216+3217+3218)	-3.434.307	-702.798	-1.772.728	4.273.561	-5.097.168	-3.299.133	10.618.337	363.091	1.527.934	8.727.312
321,1	Izdaci za tuzemnu financijsku imov. (3213,1+...+3218,1)	4.618.294	96.501	239.063	247.764	711.083	1.294.411	84.923	17.834	32.802	34.287
321,2	Primici od tuzemne financijske imov. (3213,2+...+3218,2)	8.854.853	3.122.669	465.182	117.979	231.155	3.936.985	93.330	21.145	31.224	40.961
3212	Novac i depoziti	802.252	2.323.370	-1.546.609	4.143.776	-5.577.096	-656.559	10.626.744	366.402	1.526.356	8.733.986
3213	Vrijednosni papiri osim dionica (3213,1-3213,2)	0	0	0	0	0	0	0	0	0	0
3213,1	Izdaci: vrijednosni papiri osim dionica	0	0	0	0	0	0	0	0	0	0
3213,2	Primici: vrijednosni papiri osim dionica	0	0	0	0	0	0	0	0	0	0
3214	Zajmovi (3214,1-3214,2)	-4.790.551	-3.029.943	15.396	56.150	406.243	-2.552.154	23.321	6.687	7.576	9.058
3214,1	Izdaci: zajmovi	4.063.186	92.726	235.371	174.129	537.398	1.039.624	80.756	17.834	29.735	33.187
3214,2	Primici: zajmovi	8.853.737	3.122.669	219.975	117.979	131.155	3.591.778	57.435	11.147	22.159	24.129
3215	Dionice i ostali udjeli (3215,1-3215,2)	553.992	3.775	-241.515	73.635	73.685	-90.420	-31.728	-9.998	-5.998	-15.732
3215,1	Izdaci: dionice i ostali udjeli	555.108	3.775	3.692	73.635	173.685	254.787	4.167	0	3.067	1.100
3215,2	Primici: dionice i ostali udjeli	1.116	0	245.207	0	100.000	345.207	35.895	9.998	9.065	16.832
322	Inozemna (3222+3223+3224+3225+3226+3227+3228)	206.169	9.888	194.591	216	195.989	400.684	169	0	0	169
322,1	Izdaci za inozemnu financijsku imov. (3223,1+...+3228,1)	206.169	9.888	194.591	216	195.989	400.684	169	0	0	169
322,2	Primici od inozemne financijske imov. (3223,2+...+3228,2)	0	0	0	0	0	0	0	0	0	0
3222	Novac i depoziti	0	0	0	0	0	0	0	0	0	0
3224	Zajmovi (3224,1-3224,2)	0	0	0	0	0	0	0	0	0	0
3224,1	Izdaci: zajmovi	0	0	0	0	0	0	0	0	0	0
3224,2	Primici: zajmovi	0	0	0	0	0	0	0	0	0	0
3225	Dionice i ostali udjeli (3225,1-3225,2)	206.169	9.888	194.591	216	195.989	400.684	169	0	0	169
3225,1	Izdaci: dionice i ostali udjeli	206.169	9.888	194.591	216	195.989	400.684	169	0	0	169
3225,2	Primici: dionice i ostali udjeli	0	0	0	0	0	0	0	0	0	0
323	Monetarno zlato i SPV	0	0	0	0	0	0	0	0	0	0

Izvor: Ministarstvo financija

Od siječnja 2015. godine Hrvatski zavod za zdravstveno osiguranje izdvojen je iz sustava državne riznice i državnog proračuna te se njegovi podaci iskazuju u podacima izvanproračunskih korisnika državnog proračuna. U državnom proračunu iskazan je transfer HZZO-u.

U podacima po metodologiji GFS 2001, počevši od siječnja 2016. nadalje, izmijenjena je u odnosu na ranija razdoblja metodologija iskazivanja plaća i određenih naknada zaposlenima osnovnog i srednjeg školstva koje se temeljem zakonskih odredbi isplaćuju iz državnog proračuna. Ustanove osnovnog i srednjeg školstva proračunski su korisnici jedinica lokalne i područne (regionalne) samouprave. Stoga se, radi dosljedne primjene statističkog obuhvata pojedinih podsektora opće države, navedeni rashodi ne iskazuju u državnom proračunu i u središnjoj državi više na stavkama GFS-a 2111, 2121 i 22 nego kao tekuća pomoć lokalnoj državi u sklopu stavke GFS-a 2631. Kod lokalne države iskazuju se prihodi od primljene pomoći te rashodi na stavkama GFS-a 2111, 2121 i 22.

TABLICA 6: TRANSAKCIJE U OBVEZAMA DRŽAVNOG PRORAČUNA

	(000 HRK)	2015.	I. - III. 2016.	IV. - VI. 2016.	VII. - IX. 2016.	X. - XII. 2016.	2016.	I. - III. 2017.	I. 2017.	II. 2017.	III. 2017.
33	NETO STJECANJE OBVEZA (331+332)	5.623.823	2.142.348	-2.025.524	2.888.719	-2.514.581	490.962	14.194.127	143.966	3.644.295	10.405.866
33,1	Otplate (331,1+332,1)	23.924.872	2.794.944	5.825.470	5.779.318	2.499.893	16.899.625	6.584.116	176.664	5.774.737	632.715
33,2	Zaduživanje (331,2+332,2)	29.548.695	4.937.292	3.799.946	8.668.037	-14.688	17.390.587	20.778.243	320.630	9.419.032	11.038.581
	Novac i depoziti (3312+3322)	0	0	0	0	0	0	0	0	0	0
331	Tuzemne (3312+3313+3314+3316+3317+3318)	1.797.283	3.679.767	-2.524.179	2.914.647	-2.064.867	2.005.368	4.957.544	149.234	3.627.501	1.180.809
331,1	Tuzemne otplate (3313,1+3314,1+3315,1+3316,1+3317,1+3318,1)	15.583.662	1.224.018	5.017.371	5.699.871	1.985.506	13.926.766	6.513.510	171.396	5.774.737	567.377
331,2	Tuzemno zaduživanje (3313,2+3314,2+3315,2+3316,2+3317,2+3318,2)	17.380.945	4.903.785	2.493.192	8.614.518	-79.361	15.932.134	11.471.054	320.630	9.402.238	1.748.186
3312	Novac i depoziti	0	0	0	0	0	0	0	0	0	0
3313	Vrijednosni papiri osim dionica (3313,2-3313,1)	2.228.234	4.898.609	-1.920.362	4.595.352	-10.608	7.562.991	3.727.911	316.164	3.384.477	27.270
3313,1	Otplata: vrijednosni papiri osim dionica	8.148.769	0	0	3.500.000	0	3.500.000	5.500.000	0	5.500.000	0
3313,2	Zaduživanje: vrijednosni papiri osim dionica	10.377.003	4.898.609	-1.920.362	8.095.352	-10.608	11.062.991	9.227.911	316.164	8.884.477	27.270
3314	Zajmovi (3314,2-3314,1)	-430.951	-1.218.842	-603.817	-1.680.705	-2.054.259	-5.557.623	1.229.633	-166.930	243.024	1.153.539
3314,1	Otplata: zajmovi	7.434.893	1.224.018	5.017.371	2.199.871	1.985.506	10.426.766	1.013.510	171.396	274.737	567.377
3314,2	Zaduživanje: zajmovi	7.003.942	5.176	4.413.554	519.166	-68.753	4.869.143	2.243.143	4.466	517.761	1.720.916
332	Inozemne (3322+3323+3324+3326+3327+3328)	3.826.540	-1.537.419	498.655	-25.928	-449.714	-1.514.406	9.236.583	-5.268	16.794	9.225.057
332,1	Inozemne otplate (3323,1+3324,1+3325,1+3326,1+3327,1+3328,1)	8.341.210	1.570.926	808.099	79.447	514.387	2.972.859	70.606	5.268	0	65.338
332,2	Inozemno zaduživanje (3323,2+3324,2+3325,2+3326,2+3327,2+3328,2)	12.167.750	33.507	1.306.754	53.519	64.673	1.458.453	9.307.189	0	16.794	9.290.395
3322	Novac i depoziti	0	0	0	0	0	0	0	0	0	0
3323	Vrijednosni papiri osim dionica (3323,2-3323,1)	5.670.096	0	0	0	0	0	9.280.225	0	0	9.280.225
3323,1	Otplata: vrijednosni papiri osim dionica	5.770.569	0	0	0	0	0	0	0	0	0
3323,2	Zaduživanje: vrijednosni papiri osim dionica	11.440.665	0	0	0	0	0	9.280.225	0	0	9.280.225
3324	Zajmovi (3324,2-3324,1)	-1.843.556	-1.537.419	498.655	-25.928	-449.714	-1.514.406	-43.642	-5.268	16.794	-55.168
3324,1	Otplata: zajmovi	2.570.641	1.570.926	808.099	79.447	514.387	2.972.859	70.606	5.268	0	65.338
3324,2	Zaduživanje: zajmovi	727.085	33.507	1.306.754	53.519	64.673	1.458.453	26.964	0	16.794	10.170

Izvor: Ministarstvo financija

Od siječnja 2015. godine Hrvatski zavod za zdravstveno osiguranje izdvojen je iz sustava državne riznice i državnog proračuna te se njegovi podaci iskazuju u podacima izvanproračunskih korisnika državnog proračuna. U državnom proračunu iskazan je transfer HZZO-u.

U podacima po metodologiji GFS 2001, počevši od siječnja 2016. nadalje, izmijenjena je u odnosu na ranija razdoblja metodologija iskazivanja plaća i određenih naknada zaposlenima osnovnog i srednjeg školstva koje se temeljem zakonskih odredbi isplaćuju iz državnog proračuna. Ustanove osnovnog i srednjeg školstva proračunski su korisnici jedinica lokalne i područne (regionalne) samouprave. Stoga se, radi dosljedne primjene statističkog obuhvata pojedinih podsektora opće države, navedeni rashodi ne iskazuju u državnom proračunu i u središnjoj državi više na stavkama GFS-a 2111, 2121 i 22 nego kao tekuća pomoć lokalnoj državi u sklopu stavke GFS-a 2631. Kod lokalne države iskazuju se prihodi od primljene pomoći te rashodi na stavkama GFS-a 2111, 2121 i 22.

TABLICA 7: TRANSAKCIJE U FINACIJSKOJ IMOVINI I OBVEZAMA, PO SEKTORIMA

	(000 HRK)	I. - III. 2017.				
		Državni proračun	Izvanproračunski korisnici	Konsolidirana središnja država	Lokalna država	Konsolidirana opća država
82 (=32)	NETO STJECANJE FINACIJSKE IMOVINE	10.618.506	329.096	10.962.642	537.597	11.498.429
	Izdaci za financijsku imovinu	10.714.811	344.829	11.059.516	918.585	11.975.812
	Primici od financijske imovine	96.305	15.733	96.874	380.988	477.383
821 (=321)	Tuzemna	10.618.337	329.096	10.962.473	537.597	11.498.260
	Izdaci za tuzemnu financijsku imovinu	10.714.642	344.829	11.059.347	918.585	11.975.643
	Primici od tuzemne financijske imovine	96.305	15.733	96.874	380.988	477.383
8211	Opća država	-13.354	0	1.810	-25	-25
	Izdaci: Opća država	2.289	0	2.289	0	0
	Primici: Opća država	15.643	0	479	25	25
8212	Središnja banka	9.531.564	0	9.531.564	0	9.531.564
	Izdaci: Središnja banka	9.531.564	0	9.531.564	0	9.531.564
	Primici: Središnja banka	0	0	0	0	0
8213	Ostale depozitarne institucije	1.063.689	344.829	1.408.394	524.694	1.933.088
	Izdaci: Ostale depozitarne institucije	1.102.322	344.829	1.447.027	897.580	2.344.607
	Primici: Ostale depozitarne institucije	38.633	0	38.633	372.886	411.519
8215	Nefinancijske institucije	33.064	-15.733	17.331	12.016	29.347
	Izdaci: Nefinancijske institucije	50.946	0	50.946	18.415	69.361
	Primici: Nefinancijske institucije	17.882	15.733	33.615	6.399	40.014
8216	Kućanstva i neprofitne institucije u službi kućanstva	3.374	0	3.374	912	4.286
	Izdaci: Kućanstva i neprofitne institucije u službi kućanstva	27.521	0	27.521	2.590	30.111
	Primici: Kućanstva i neprofitne institucije u službi kućanstva	24.147	0	24.147	1.678	25.825
822 (=322)	Inozemna	169	0	169	0	169
	Izdaci za inozemnu financijsku imovinu	169	0	169	0	169
	Primici od inozemne financijske imovine	0	0	0	0	0
8227	Međunarodne organizacije	169	0	169	0	169
	Izdaci: Međunarodne organizacije	169	0	169	0	169
	Primici: Međunarodne organizacije	0	0	0	0	0
8229	Ostali nerezidenti	0	0	0	0	0
	Izdaci: Ostali nerezidenti	0	0	0	0	0
	Primici: Ostali nerezidenti	0	0	0	0	0
83 (=33)	NETO STJECANJE OBVEZA	14.194.127	-311.435	13.897.856	-199.274	13.696.772
	Otplate: obveze	6.584.116	624.975	7.193.927	282.861	7.476.309
	Zaduživanje: obveze	20.778.243	313.540	21.091.783	83.587	21.173.081
831 (=331)	Tuzemne	4.957.544	-301.868	4.670.840	-199.274	4.469.756
	Otplate: domaće obveze	6.513.510	615.408	7.113.754	282.861	7.396.136
	Zaduživanje: domaće obveze	11.471.054	313.540	11.784.594	83.587	11.865.892
8311	Opća država	0	-15.164	0	-5.731	-7.541
	Otplate: Opća država	0	15.164	0	8.612	8.133
	Zaduživanje: Opća država	0	0	0	2.881	592
8313	Ostale depozitarne institucije	4.957.544	-286.704	4.670.840	-176.279	4.494.561
	Otplate: Ostale depozitarne institucije	6.513.510	600.244	7.113.754	256.935	7.370.689
	Zaduživanje: Ostale depozitarne institucije	11.471.054	313.540	11.784.594	80.656	11.865.250
8314	Financijske institucije neklasificirane	0	0	0	0	0
	Otplate: Financijske institucije neklasificirane	0	0	0	0	0
	Zaduživanje: Financijske institucije neklasificirane	0	0	0	0	0
8315	Nefinancijske institucije	0	0	0	-17.264	-17.264
	Otplate: Nefinancijske institucije	0	0	0	17.314	17.314
	Zaduživanje: Nefinancijske institucije	0	0	0	50	50
832 (=332)	Inozemne	9.236.583	-9.567	9.227.016	0	9.227.016
	Otplate: inozemne obveze	70.606	9.567	80.173	0	80.173
	Zaduživanje: inozemne obveze	9.307.189	0	9.307.189	0	9.307.189
8321	Opća država	0	0	0	0	0
	Otplate: Opća država	0	0	0	0	0
	Zaduživanje: Opća država	0	0	0	0	0
8327	Međunarodne organizacije	-43.496	0	-43.496	0	-43.496
	Otplate: Međunarodne organizacije	70.460	0	70.460	0	70.460
	Zaduživanje: Međunarodne organizacije	26.964	0	26.964	0	26.964
8328	Financijske institucije osim međunarodnih organizacija	9.280.079	-9.567	9.270.512	0	9.270.512
	Otplate: Financijske institucije osim međunarodnih organizacija	146	9.567	9.713	0	9.713
	Zaduživanje: Financijske institucije osim međunarodnih organizacija	9.280.225	0	9.280.225	0	9.280.225
8329	Ostali nerezidenti	0	0	0	0	0
	Otplate: Ostali nerezidenti	0	0	0	0	0
	Zaduživanje: Ostali nerezidenti	0	0	0	0	0

Izvor: Ministarstvo financija

Od siječnja 2015. godine Hrvatski zavod za zdravstveno osiguranje izdvojen je iz sustava državne riznice i državnog proračuna te se njegovi podaci iskazuju u podacima izvanproračunskih korisnika državnog proračuna. U državnom proračunu iskazan je transfer HZZO-u.

U podacima po metodologiji GFS 2001. počevši od siječnja 2016. nadalje, izmijenjena je u odnosu na ranija razdoblja metodologija iskazivanja plaća i određenih naknada zaposlenima osnovnog i srednjeg školstva koje se temeljem zakonskih odredbi isplaćuju iz državnog proračuna. Ustanove osnovnog i srednjeg školstva proračunski su korisnici jedinica lokalne i područne (regionalne) samouprave. Stoga se, radi dosljedne primjene statističkog obuhvata pojedinih podsektora opće države, navedeni rashodi ne iskazuju u državnom proračunu i u središnjoj državi više na stavkama GFS-a 2111, 2121 i 22 nego kao tekuća pomoć lokalnoj državi u sklopu stavke GFS-a 2631. Kod lokalne države iskazuju se prihodi od primljene pomoći te rashodi na stavkama GFS-a 2111, 2121 i 22.

TABLICA 8: IZVJEŠĆE O OPERACIJAMA DRŽAVNOG PRORAČUNA

(000 HRK)	2015.	I. - III. 2016.	IV. - VI. 2016.	VII. - IX. 2016.	X. - XII. 2016.	2016.	I. - III. 2017.	I. 2017.	II. 2017.	III. 2017.
TRANSAKCIJE OD UTJECAJA NA NETO VRIJEDNOST										
1 PRIHODI (11+12+13+14)	109.110.879	25.268.304	30.864.301	31.244.597	29.011.536	116.388.738	26.034.067	10.297.040	7.399.104	8.337.923
11 Porezi	68.280.769	15.548.906	18.893.447	19.743.428	17.772.751	71.958.532	15.780.778	6.169.966	4.320.918	5.289.894
12 Socijalni doprinosi	22.853.390	5.335.276	5.590.966	5.644.051	5.624.014	22.194.307	5.531.918	1.825.152	1.854.178	1.852.588
13 Pomoći	10.025.563	2.882.993	4.200.206	2.976.864	3.863.096	13.923.159	3.387.648	1.754.493	814.615	818.540
14 Ostali prihodi	7.951.157	1.501.129	2.179.682	2.880.254	1.751.675	8.312.740	1.333.723	547.429	409.393	376.901
2 RASHODI (21+22+24+25+26+27+28)	115.455.805	27.612.565	29.875.903	29.180.154	30.497.513	117.166.135	29.253.125	9.854.471	9.465.108	9.933.546
21 Naknade zaposlenima	18.471.877	4.640.920	4.684.880	4.894.208	4.918.740	19.138.748	4.708.746	1.565.657	1.590.059	1.553.030
22 Korištenje dobara i usluga	10.453.567	2.165.366	2.553.235	2.340.807	3.418.027	10.477.435	2.183.622	640.768	723.750	819.104
24 Kamate	10.621.298	3.375.133	1.948.525	3.441.169	1.575.098	10.339.925	3.183.306	1.568.332	180.625	1.434.349
25 Subvencije	6.425.996	545.112	3.133.052	798.985	1.611.490	6.088.639	1.913.067	143.386	1.429.672	340.009
26 Pomoći	18.907.153	4.651.504	4.640.831	5.389.720	6.136.302	20.818.357	4.813.119	1.727.407	1.484.329	1.601.383
27 Socijalne naknade	45.136.539	11.204.647	11.206.405	11.117.029	11.290.533	44.818.614	11.190.326	3.731.650	3.743.081	3.715.595
28 Ostali rashodi	5.439.375	1.029.883	1.708.975	1.198.236	1.547.323	5.484.417	1.260.939	477.271	313.592	470.076
NETO-BRUTO OPERATIVNI SALDO (1-2)	-6.344.926	-2.344.261	988.398	2.064.443	-1.485.977	-777.397	-3.219.058	442.569	-2.066.004	-1.595.623
TRANSAKCIJE U NEFINANCIJSKOJ IMOVINI										
31 NETO STJECANJE NEFINANCIJSKE IMOVINE (311+312+313+314)	2.507.035	490.997	541.011	679.385	900.621	2.612.014	356.563	223.444	50.357	82.762
311 Proizvedena dugotrajna imovina	2.463.147	423.032	540.743	613.663	860.696	2.438.134	324.859	194.762	46.139	83.958
312 Zalihe	9.966	58.468	-6.655	45.014	7.973	104.800	-142	5	619	-766
313 Pohranjene vrijednosti	366	-6	-67	45	802	774	714	162	241	311
314 Neproizvedena imovina	33.556	9.503	6.990	20.663	31.150	68.306	31.132	28.515	3.358	-741
NETO POZAJMLJIVANJE-ZADUŽIVANJE (1-2-31)	-8.851.961	-2.835.258	447.387	1.385.058	-2.386.598	-3.389.411	-3.575.621	219.125	-2.116.361	-1.678.385
FINANCIRANJE (33-32)	8.851.961	2.835.258	-447.387	-1.385.058	2.386.598	3.389.411	3.575.621	-219.125	2.116.361	1.678.385
32 NETO STJECANJE FINANCIJSKE IMOVINE (321+322)	-3.228.138	-692.910	-1.578.137	4.273.777	-4.901.179	-2.898.449	10.618.506	363.091	1.527.934	8.727.481
321 Tuzemna	-3.434.307	-702.798	-1.772.728	4.273.561	-5.097.168	-3.299.133	10.618.337	363.091	1.527.934	8.727.312
322 Inozemna	206.169	9.888	194.591	216	195.989	400.684	169	0	0	169
33 NETO STJECANJE OBVEZA (331+332)	5.623.823	2.142.348	-2.025.524	2.888.719	-2.514.581	490.962	14.194.127	143.966	3.644.295	10.405.866
331 Tuzemne	1.797.283	3.679.767	-2.524.179	2.914.647	-2.064.867	2.005.368	4.957.544	149.234	3.627.501	1.180.809
332 Inozemne	3.826.540	-1.537.419	498.655	-25.928	-449.714	-1.514.406	9.236.583	-5.268	16.794	9.225.057

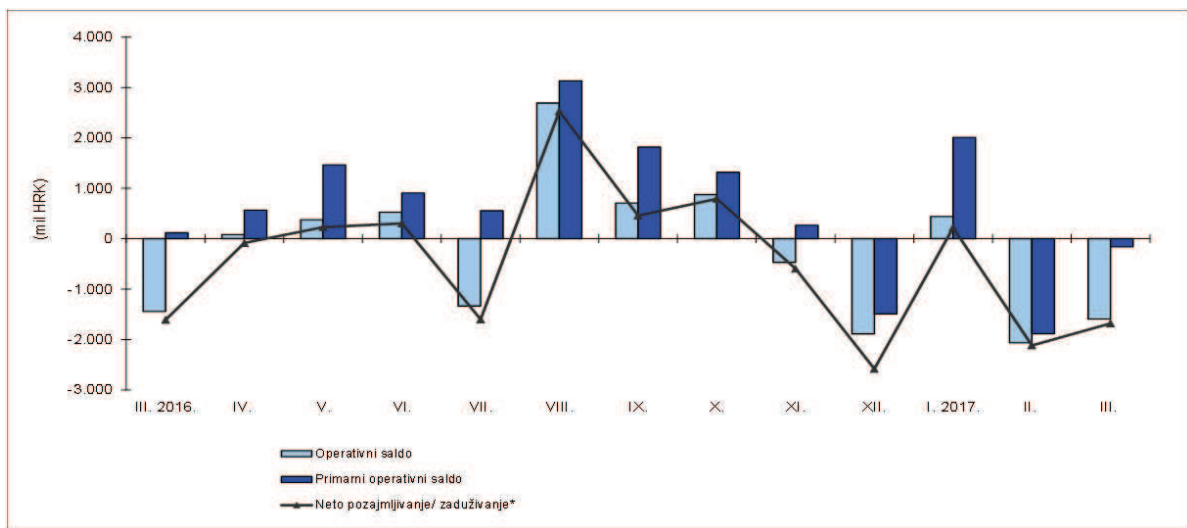
Izvor: Ministarstvo financija

Od siječnja 2015. godine Hrvatski zavod za zdravstveno osiguranje izdvojen je iz sustava državne riznice i državnog proračuna te se njegovi podaci iskazuju u podacima izvanproračunskih korisnika državnog proračuna. U državnom proračunu iskazan je transfer HZZO-u.

U podacima po metodologiji GFS 2001, počevši od siječnja 2016. nadalje, izmijenjena je u odnosu na ranija razdoblja metodologija iskazivanja plaća i određenih naknada zaposlenima osnovnog i srednjeg školstva koje se temeljem zakonskih odredbi isplaćuju iz državnog proračuna. Ustanove osnovnog i srednjeg školstva proračunski su korisnici jedinica lokalne i područne (regionalne) samouprave. Stoga se, radi dosljedne primjene statističkog obuhvata pojedinih podsektora opće države, navedeni rashodi ne iskazuju u državnom proračunu i u središnjoj državi više na stavkama GFS-a 2111, 2121 i 22 nego kao tekuća pomoć lokalnoj državi u sklopu stavke GFS-a 2631. Kod lokalne države iskazuju se prihodi od primljene pomoći te rashodi na stavkama GFS-a 2111, 2121 i 22.

RZLIČITE MJERE MANJKA/VIŠKA DRŽAVNOG PRORAČUNA
TABLICA 8A: IZRAČUN OPERATIVNOG SALDA I PRIMARNOG OPERATIVNOG SALDA (000 kn)

	Prihodi (1)	Rashodi (2)	Operativni saldo	Rashodi za kamate (24)	Primarni operativni saldo
	(1)	(2)	(3) 1-2	(4)	(5) 3+4
I.-XII. 2015.	109.110.879	115.455.805	-6.344.926	10.621.298	4.276.372
I. 2016.	8.620.082	9.463.079	-842.997	1.624.042	781.045
II.	8.477.963	8.535.940	-57.977	189.856	131.879
III.	8.170.259	9.613.546	-1.443.287	1.561.235	117.948
IV.	9.728.433	9.645.813	82.620	484.053	566.673
V.	10.499.110	10.120.589	378.521	1.085.870	1.464.391
VI.	10.636.758	10.109.501	527.257	378.602	905.859
VII.	9.481.955	10.816.956	-1.335.001	1.890.779	555.778
VIII.	11.259.661	8.566.795	2.692.866	439.594	3.132.460
IX.	10.502.981	9.796.403	706.578	1.110.796	1.817.374
X.	9.925.703	9.050.878	874.825	440.167	1.314.992
XI.	9.234.944	9.706.326	-471.382	736.148	264.766
XII.	9.850.889	11.740.309	-1.889.420	398.783	-1.490.637
I.-XII. 2016.	116.388.738	117.166.135	-777.397	10.339.925	9.562.528
I. 2017.	10.297.040	9.854.471	442.569	1.568.332	2.010.901
II.	7.399.104	9.465.108	-2.066.004	180.625	-1.885.379
III.	8.337.923	9.933.546	-1.595.623	1.434.349	-161.274
I. - III. 2017.	26.034.067	29.253.125	-3.219.058	3.183.306	-35.752

RZLIČITE MJERE MANJKA/VIŠKA DRŽAVNOG PRORAČUNA

TABLICA 8B: IZRAČUN NETO POZAJMLJIVANJA/ZADUŽIVANJA (000 kn)

	Operativni saldo	Neto stjecanje nefinancijske imovine (31)	Neto pozajmljivanje/ zaduživanje*	Financiranje (33-32)	Neto stjecanje financijske imovine (32)	Neto stjecanje obveza (33)
	(1)	(2)	(3) 1-2	(4) 6-5	(5)	(6)
I.-XII. 2015.	-6.344.926	2.507.035	-8.851.961	8.851.961	-3.228.138	5.623.823
I. 2016.	-842.997	108.827	-951.824	951.824	-220.252	731.572
II.	-57.977	215.845	-273.822	273.822	-270.011	3.811
III.	-1.443.287	166.325	-1.609.612	1.609.612	-202.647	1.406.965
IV.	82.620	167.265	-84.645	84.645	-1.243.426	-1.158.781
V.	378.521	148.859	229.662	-229.662	-315.740	-545.402
VI.	527.257	224.887	302.370	-302.370	-18.971	-321.341
VII.	-1.335.001	264.794	-1.599.795	1.599.795	1.270.326	2.870.121
VIII.	2.692.866	164.610	2.528.256	-2.528.256	4.434.767	1.906.511
IX.	706.578	249.981	456.597	-456.597	-1.431.316	-1.887.913
X.	874.825	82.750	792.075	-792.075	-316.737	-1.108.812
XI.	-471.382	124.486	-595.868	595.868	-1.276.831	-680.963
XII.	-1.889.420	693.385	-2.582.805	2.582.805	-3.307.611	-724.806
I.-XII. 2016.	-777.397	2.612.014	-3.389.411	3.389.411	-2.898.449	490.962
I. 2017.	442.569	223.444	219.125	-219.125	363.091	143.966
II.	-2.066.004	50.357	-2.116.361	2.116.361	1.527.934	3.644.295
III.	-1.595.623	82.762	-1.678.385	1.678.385	8.727.481	10.405.866
I. - III. 2017.	-3.219.058	356.563	-3.575.621	3.575.621	10.618.506	14.194.127

* Manjak/višak prema metodologiji GFS 2001

**Preliminarno

Izvor: Ministarstvo financija

Od siječnja 2015. godine Hrvatski zavod za zdravstveno osiguranje izdvojen je iz sustava državne riznice i državnog proračuna te se njegovi podaci iskazuju u podacima izvanproračunskih korisnika državnog proračuna. U državnom proračunu iskazan je transfer HZZO-u.

U podacima po metodologiji GFS 2001, počevši od siječnja 2016. nadalje, izmijenjena je u odnosu na ranija razdoblja metodologija iskazivanja plaća i određenih naknada zaposlenima osnovnog i srednjeg školstva koje se temeljem zakonskih odredbi isplaćuju iz državnog proračuna. Ustanove osnovnog i srednjeg školstva proračunski su korisnici jedinica lokalne i područne (regionalne) samouprave. Stoga se, radi dosljedne primjene statističkog obuhvata pojedinih podsektora opće države, navedeni rashodi ne iskazuju u državnom proračunu i u središnjoj državi više na stavkama GFS-a 2111, 2121 i 22 nego kao tekuća pomoć lokalnoj državi u sklopu stavke GFS-a 2631. Kod lokalne države iskazuju se prihodi od primjene pomoći te rashodi na stavkama GFS-a 2111, 2121 i 22.

TABLICA 9: TRANSAKCIJE HRVATSKOG ZAVODA ZA ZDRAVSTVENO OSIGURANJE

	(000 HRK)	2015.	I. - III. 2016.	IV. - VI. 2016.	VII. - IX. 2016.	X. - XII. 2016.	2016.	I. - III. 2017.	I. 2017.	II. 2017.	III. 2017.
1	PRIHODI (11+12+13+14)	22.155.349	5.481.526	5.726.646	5.755.305	6.761.923	23.725.400	5.632.988	1.873.490	1.888.285	1.871.213
11	Porezi	0	0	0	0	0	0	0	0	0	0
12	Doprinosi za socijalno osiguranje	18.121.282	4.447.425	4.609.786	4.726.058	4.685.412	18.468.681	4.596.179	1.514.465	1.549.937	1.531.777
13	Pomoći (131+132+133)	2.400.422	600.037	600.244	600.975	789.580	2.590.836	625.058	206.336	210.336	208.386
131	Pomoći od stranih vlada	0	0	0	0	0	0	0	0	0	0
132	Pomoći od međunarodnih organizacija	422	27	106	924	396	1.453	58	3	2	53
133	Pomoći unutar opće države (1331+1332)	2.400.000	600.010	600.138	600.051	789.184	2.589.383	625.000	206.333	210.334	208.333
1331	Tekuće	2.400.000	600.010	600.138	600.051	789.184	2.589.383	625.000	206.333	210.334	208.333
1332	Kapitalne	0	0	0	0	0	0	0	0	0	0
14	Ostali prihodi	1.633.645	434.064	516.616	428.272	1.286.931	2.665.883	411.751	152.689	128.012	131.050
2	RASHODI (21+22+24+25+26+27+28)	22.725.947	5.517.752	5.777.553	5.517.105	6.199.076	23.011.486	5.629.969	1.770.129	1.880.096	1.979.744
21	Naknade zaposlenima (211+212)	235.865	59.712	59.800	61.757	62.945	244.214	60.525	19.938	20.339	20.248
211	Plaće i nadnice	203.278	51.429	51.490	53.496	54.687	211.102	52.135	17.168	17.520	17.447
212	Socijalni doprinosi	32.587	8.283	8.310	8.261	8.258	33.112	8.390	2.770	2.819	2.801
22	Korištenje dobara i usluga	108.875	20.919	23.500	32.771	35.200	112.390	20.547	5.477	7.309	7.761
24	Kamate	2.598	22	324	332	2.327	3.005	86	15	14	57
25	Subvencije	0	0	0	0	0	0	0	0	0	0
26	Pomoći	12.820.598	2.978.797	3.094.709	2.946.285	3.799.478	12.819.269	3.171.163	1.003.443	1.060.913	1.106.807
27	Socijalne naknade	9.533.814	2.454.509	2.587.833	2.472.768	2.295.880	9.810.990	2.374.014	739.244	790.556	844.214
28	Ostali rashodi	24.197	3.793	11.387	3.192	3.246	21.618	3.634	2.012	965	657
	NETO-BRUTO OPERATIVNI SALDO (1-2)	-570.598	-36.226	-50.907	238.200	562.847	713.914	3.019	103.361	8.189	-108.531
31	NETO STJECANJE NEFINANCIJSKE IMOVINE (31,1 - 31,2)	13.479	4.000	2.156	5.001	6.050	17.207	3.143	-23	838	2.328
31,1	Nabava nefinancijske imovine (311,1+312,1+313,1+314,1)	14.231	4.107	2.274	5.132	6.198	17.711	3.291	9	896	2.386
31,2	Prodaja nefinancijske imovine (311,2+312,2+313,2+314,2)	752	107	118	131	148	504	148	32	58	58
311	Proizvedena dugotrajna imovina (311,1-311,2-311,3)	13.479	4.000	2.156	4.979	5.802	16.937	3.069	-23	838	2.254
311,1	Nabava: proizvedena dugotrajna imovina	14.231	4.107	2.274	5.110	5.950	17.441	3.217	9	896	2.312
311,2	Prodaja: proizvedena dugotrajna imovina	752	107	118	131	148	504	148	32	58	58
314	Neproizvedena imovina (314,1-314,2-314,3-314,4)	0	0	0	22	248	270	74	0	0	74
314,1	Nabava: neproizvedena imovina	0	0	0	22	248	270	74	0	0	74
314,2	Prodaja: neproizvedena imovina	0	0	0	0	0	0	0	0	0	0
	NETO POZAJMLJIVANJE-ZADUŽIVANJE (1-2-31)	-584.077	-40.226	-53.063	233.199	556.797	696.707	-124	103.384	7.351	-110.859
	FINANCIRANJE (33-32)	584.077	40.226	53.063	-233.199	-556.797	-696.707	124	-103.384	-7.351	110.859
32	NETO STJECANJE FINANCIJSKE IMOVINE (321+322)	-590.078	-40.226	-53.063	233.199	556.797	696.707	-124	103.384	7.351	-110.859
321	Tuzemna	-590.078	-40.226	-53.063	233.199	556.797	696.707	-124	103.384	7.351	-110.859
322	Inozemna	0	0	0	0	0	0	0	0	0	0
33	NETO STJECANJE OBVEZA (331+332)	-6.001	0	0	0	0	0	0	0	0	0
331	Tuzemne	-6.001	0	0	0	0	0	0	0	0	0
332	Inozemne	0	0	0	0	0	0	0	0	0	0

Izvor: Ministarstvo financija

Podaci za HZZO su prikazani prema obračunskom načelu.

Od siječnja 2015. godine Hrvatski zavod za zdravstveno osiguranje izdvojen je iz sustava državne riznice i državnog proračuna te se njegovi podaci iskazuju u podacima izvanproračunskih korisnika državnog proračuna. U državnom proračunu iskazan je transfer HZZO-u.

TABLICA 10: TRANSAKCIJE JAVNOG PODUZEĆA HRVATSKE VODE

	(000 HRK)	2013.	2014.	2015.	I. - III. 2016.	IV. - VI. 2016.	VII. - IX. 2016.	X. - XII. 2016.	2016.	I. - III. 2017.	I. 2017.	II. 2017.	III. 2017.
1	PRIHODI (11+12+13+14)	2.010.556	2.249.637	2.693.642	575.883	736.995	976.098	1.300.375	3.589.351	554.040	150.047	179.581	224.412
11	Porezi	0	0	0	0	0	0	0	0	0	0	0	0
12	Doprinosi za socijalno osiguranje	0	0	0	0	0	0	0	0	0	0	0	0
13	Pomoći (131+132+133)	298.199	260.828	443.480	74.771	168.982	373.612	639.081	1.256.446	61.387	10.339	17.814	33.234
131	Pomoći od stranih vlada	0	0	0	0	0	0	0	0	0	0	0	0
132	Pomoći od međunarodnih organizacija	2.482	2.704	10.318	2.904	5.959	11.507	451	20.821	0	0	0	0
133	Pomoći unutar opće države (1331+1332)	295.717	258.124	433.162	71.867	163.023	362.105	638.630	1.235.625	61.387	10.339	17.814	33.234
1331	Tekuće	3	34.700	5.795	2.924	25.431	3.061	-27.313	4.103	2.852	2.853	0	-1
1332	Kapitalne	295.714	223.424	427.367	68.943	137.592	359.044	665.943	1.231.522	58.535	7.486	17.814	33.235
14	Ostali prihodi	1.712.357	1.988.809	2.250.162	501.112	568.013	602.486	661.294	2.332.905	492.653	139.708	161.767	191.178
2	RASHODI (21+22+24+25+26+27+28)	1.514.633	1.538.141	1.741.302	271.369	524.665	802.045	1.201.806	2.799.885	268.482	47.574	81.164	139.744
21	Naknade zaposlenima (211+212)	121.755	130.146	133.859	34.967	34.613	36.582	38.757	144.919	36.228	12.280	11.665	12.283
211	Plaće i nadnice	106.351	112.158	115.070	30.091	29.742	31.523	33.516	124.872	31.143	10.556	10.029	10.558
212	Socijalni doprinosi	15.404	17.988	18.789	4.876	4.871	5.059	5.241	20.047	5.085	1.724	1.636	1.725
22	Korištenje dobara i usluga	834.018	885.983	897.574	123.321	266.155	305.895	279.936	975.307	125.525	18.205	41.338	65.982
24	Kamate	67.062	87.190	75.490	12.917	17.753	10.409	16.451	57.530	8.044	0	2.077	5.967
25	Subvencije	0	0	0	0	0	0	0	0	0	0	0	0
26	Pomoći	69.152	41.858	38.855	1.299	6.250	3.444	22.278	33.271	1.164	223	870	71
27	Socijalne naknade	0	0	0	0	0	0	0	0	0	0	0	0
28	Ostali rashodi	422.646	392.964	595.524	98.865	199.894	445.715	844.384	1.588.858	97.521	16.866	25.214	55.441
	NETO-BRUTO OPERATIVNI SALDO (1-2)	495.923	711.496	952.340	304.514	212.330	174.053	98.569	789.466	285.558	102.473	98.417	84.668
31	NETO STJECANJE NEFINANCIJSKE IMOVINE (31,1-31,2)	1.052.728	796.187	846.771	75.701	143.809	158.580	183.876	561.966	37.427	3.906	16.572	16.949
31,1	Nabava nefinancijske imovine (311,1+312,1+313,1+314,1)	1.053.503	796.588	847.160	75.737	143.824	158.594	183.894	562.049	37.437	3.911	16.577	16.949
31,2	Prodaja nefinancijske imovine (311,2+312,2+313,2+314,2)	775	401	389	36	15	14	18	83	10	5	5	0
311	Proizvedena dugotrajna imovina (311,1-311,2-311,3)	1.038.681	776.721	835.223	74.289	142.546	156.454	178.854	552.143	32.880	3.778	13.041	16.061
311,1	Nabava: proizvedena dugotrajna imovina	1.039.456	777.122	835.612	74.325	142.561	156.468	178.872	552.226	32.890	3.783	13.046	16.061
311,2	Prodaja: proizvedena dugotrajna imovina	775	401	389	36	15	14	18	83	10	5	5	0
314	Neproizvedena imovina (314,1-314,2-314,3-314,4)	14.047	19.466	11.548	1.412	1.263	2.126	5.022	9.823	4.547	128	3.531	888
314,1	Nabava: neproizvedena imovina	14.047	19.466	11.548	1.412	1.263	2.126	5.022	9.823	4.547	128	3.531	888
314,2	Prodaja: neproizvedena imovina	0	0	0	0	0	0	0	0	0	0	0	0
	NETO POZAJMLJIVANJE-ZADUŽIVANJE (1-2-31)	-556.805	-84.691	105.569	228.813	68.521	15.473	-85.307	227.500	248.131	98.567	81.845	67.719
	FINANCIRANJE (33-32)	556.805	84.691	-105.569	-228.813	-68.521	-15.473	85.307	-227.500	-248.131	-98.567	-81.845	-67.719
32	NETO STJECANJE FINANCIJSKE IMOVINE (321+322)	-33.085	41.389	50.004	88.235	-87.878	61.126	-40.614	20.869	91.383	98.567	12.372	-19.556
321	Tuzemna	-33.085	41.389	50.004	88.235	-87.878	61.126	-40.614	20.869	91.383	98.567	12.372	-19.556
322	Inozemna	0	0	0	0	0	0	0	0	0	0	0	0
33	NETO STJECANJE OBVEZA (331+332)	523.720	126.080	-55.565	-140.578	-156.399	45.653	44.693	-206.631	-156.748	0	-69.473	-87.275
331	Tuzemne	532.502	134.965	-55.565	-140.578	-156.399	45.653	44.693	-206.631	-156.748	0	-69.473	-87.275
332	Inozemne	-8.782	-8.885	0	0	0	0	0	0	0	0	0	0

Izvor: Ministarstvo financija

TABLICA 11: TRANSAKCIJE FONDA ZA ZAŠTITU OKOLIŠA I ENERGETSKU UČINKOVITOST

	(000 HRK)	2013.	2014.	2015.	I. - III. 2016.	IV. - VI. 2016.	VII. - IX. 2016.	X. - XII. 2016.	2016.	I. - III. 2017.	I. 2017.	II. 2017.	III. 2017.
1	PRIHODI (11+12+13+14)	1.039.054	1.168.651	1.678.876	237.486	307.379	309.601	405.915	1.260.381	225.571	52.197	63.663	109.711
11	Porezi	0	0	0	0	0	0	0	0	0	0	0	0
12	Doprinosi za socijalno osiguranje	0	0	0	0	0	0	0	0	0	0	0	0
13	Pomoći (131+132+133)	6.946	41.799	87.001	8.733	17.126	11.029	41.384	78.272	1.317	1.136	80	101
131	Pomoći od stranih vlada	0	0	0	0	0	0	0	0	0	0	0	0
132	Pomoći od međunarodnih organizacija	418	792	3.672	948	379	564	744	2.635	0	0	0	0
133	Pomoći unutar opće države (1331+1332)	6.528	41.007	83.329	7.785	16.747	10.465	40.640	75.637	1.317	1.136	80	101
1331	Tekuće	1.404	1.133	6.781	7.785	5.834	162	3.902	17.683	1.317	1.136	80	101
1332	Kapitalne	5.124	39.874	76.548	0	10.913	10.303	36.738	57.954	0	0	0	0
14	Ostali prihodi	1.032.108	1.126.852	1.591.875	228.753	290.253	298.572	364.531	1.182.109	224.254	51.061	63.583	109.610
2	RASHODI (21+22+24+25+26+27+28)	884.081	1.146.472	1.597.126	434.764	447.621	419.889	527.363	1.829.637	196.837	75.890	49.814	71.133
21	Naknade zaposlenima (211+212)	30.494	39.157	43.457	11.155	11.560	11.585	11.746	46.046	11.845	3.749	3.879	4.217
211	Plaće i nadnice	26.714	33.926	37.453	9.607	10.011	10.024	10.204	39.846	10.285	3.237	3.363	3.685
212	Socijalni doprinosi	3.780	5.231	6.004	1.548	1.549	1.561	1.542	6.200	1.560	512	516	532
22	Korištenje dobara i usluga	713.611	727.897	758.710	126.653	197.197	207.817	236.204	767.871	123.138	37.343	35.208	50.587
24	Kamate	5	3	1	0	0	0	0	0	4.384	1.547	1.922	915
25	Subvencije	3.418	10.406	38.787	24.332	18.492	3.737	28.450	75.011	2.432	1.089	450	893
26	Pomoći	126.265	326.876	514.078	107.773	85.240	71.676	124.164	388.853	46.564	28.067	7.282	11.215
27	Socijalne naknade	0	0	0	0	0	0	0	0	0	0	0	0
28	Ostali rashodi	10.288	42.133	242.093	164.851	135.132	125.074	126.799	551.856	8.474	4.095	1.073	3.306
	NETO-BRUTO OPERATIVNI SALDO (1-2)	154.973	22.179	81.750	-197.278	-140.242	-110.288	-121.448	-569.256	28.734	-23.693	13.849	38.578
31	NETO STJECANJE NEFINANCIJSKE IMOVINE (31,1-31,2)	55.391	171.042	81.664	24	11.421	5.391	27.197	44.033	308	167	123	18
31,1	Nabava nefinancijske imovine (311,1+312,1+313,1+314,1)	55.394	171.053	82.032	24	11.421	5.391	27.332	44.168	308	167	123	18
31,2	Prodaja nefinancijske imovine (311,2+312,2+313,2+314,2)	3	11	368	0	0	0	135	135	0	0	0	0
311	Proizvedena dugotrajna imovina (311,1-311,2-311,3)	55.391	171.042	81.456	24	11.421	5.391	27.197	44.033	308	167	123	18
311,1	Nabava: proizvedena dugotrajna imovina	55.394	171.053	81.824	24	11.421	5.391	27.332	44.168	308	167	123	18
311,2	Prodaja: proizvedena dugotrajna imovina	3	11	368	0	0	0	135	135	0	0	0	0
314	Neproizvedena imovina (314,1-314,2-314,3-314,4)	0	0	208	0	0	0	0	0	0	0	0	0
314,1	Nabava: neproizvedena imovina	0	0	208	0	0	0	0	0	0	0	0	0
314,2	Prodaja: neproizvedena imovina	0	0	0	0	0	0	0	0	0	0	0	0
	NETO POZAJMLJIVANJE-ZADUŽIVANJE (1-2-31)	99.582	-148.863	86	-197.302	-151.663	-115.679	-148.645	-613.289	28.426	-23.860	13.726	38.560
	FINANCIRANJE (33-32)	-99.582	148.863	-86	197.302	151.663	115.679	148.645	613.289	-28.426	23.860	-13.726	-38.560
32	NETO STJECANJE FINANCIJSKE IMOVINE (321+322)	99.582	-148.863	86	-197.302	-151.663	-115.679	168.347	-296.297	28.426	-23.860	13.726	38.560
321	Tuzemna	99.582	-148.863	86	-197.302	-151.663	-115.679	168.347	-296.297	28.426	-23.860	13.726	38.560
322	Inozemna	0	0	0	0	0	0	0	0	0	0	0	0
33	NETO STJECANJE OBVEZA (331+332)	0	0	0	0	0	0	316.992	316.992	0	0	0	0
331	Tuzemne	0	0	0	0	0	0	316.992	316.992	0	0	0	0
332	Inozemne	0	0	0	0	0	0	0	0	0	0	0	0

Izvor: Ministarstvo financija

TABLICA 12: TRANSAKCIJE HRVATSKIH AUTOCESTA d.o.o. (HAC)

	(000 HRK)	2005.	2006.	2007.	I. - III. 2007.	IV. - VI. 2007.	VII. - IX. 2007.	X. - XII. 2007.
1	PRIHODI (11+12+13+14)	2.547.003	2.721.483	4.391.205	554.476	729.978	981.840	2.124.911
11	Porezi	1.380.753	0	0	0	0	0	0
1142	Trošarine	1.380.753	0	0	0	0	0	0
12	Doprinosi za socijalno osiguranje	0	0	0	0	0	0	0
13	Pomoći (131+132+133)	0	1.450.358	3.015.869	316.773	374.169	450.041	1.874.886
131	Pomoći od stranih vlada	0	0	0	0	0	0	0
132	Pomoći od međunarodnih organizacija	0	0	0	0	0	0	0
133	Pomoći unutar opće države (1331+1332)	0	1.450.358	3.015.869	316.773	374.169	450.041	1.874.886
1331	Tekuće	0	0	0	0	0	0	0
1332	Kapitalne	0	1.450.358	3.015.869	316.773	374.169	450.041	1.874.886
14	Ostali prihodi	1.166.250	1.271.125	1.375.336	237.703	355.809	531.799	250.025
2	RASHODI (21+22+24+25+26+27+28)	1.088.687	1.574.490	1.982.632	343.052	514.269	343.805	781.506
21	Naknade zaposlenima (211+212)	289.866	320.097	354.412	82.595	83.694	98.706	89.417
211	Plaće i nadnice	250.374	276.180	305.329	71.317	72.044	84.598	77.370
212	Socijalni doprinosi	39.492	43.917	49.083	11.278	11.650	14.108	12.047
22	Korištenje dobara i usluga	314.534	301.452	326.437	63.067	100.011	82.947	80.412
24	Kamate	445.185	589.173	787.824	116.150	280.254	74.985	316.435
25	Subvencije	0	0	0	0	0	0	0
26	Pomoći	3.610	301.777	474.244	68.562	48.620	82.062	275.000
27	Socijalne naknade	0	0	0	0	0	0	0
28	Ostali rashodi	35.492	61.991	39.715	12.678	1.690	5.105	20.242
	NETO-BRUTO OPERATIVNI SALDO (1-2)	1.458.316	1.146.993	2.408.573	211.424	215.709	638.035	1.343.405
31	NETO STJECANJE NEFINANCIJSKE IMOVINE (31,1-31,2)	3.942.727	2.949.761	3.369.269	582.659	823.712	1.003.657	959.241
31,1	Nabava nefinancijske imovine (31,1,1+31,2,1+31,3,1+31,4,1)	3.942.727	3.249.761	3.386.216	595.911	823.712	1.003.657	962.936
31,2	Prodaja nefinancijske imovine (31,1,2+31,2,2+31,3,2+31,4,2)	0	300.000	16.947	13.252	0	0	3.695
311	Proizvedena dugotrajna imovina (311,1-311,2-311,3)	3.825.950	2.748.525	3.240.471	548.763	787.927	915.816	987.965
311,1	Nabava: proizvedena dugotrajna imovina	3.825.950	3.048.525	3.257.418	562.015	787.927	915.816	991.660
311,2	Prodaja: proizvedena dugotrajna imovina	0	300.000	16.947	13.252	0	0	3.695
314	Neproizvedena imovina (314,1-314,2-314,3-314,4)	116.777	201.236	128.798	33.896	35.785	87.841	-28.724
314,1	Nabava: neproizvedena imovina	116.777	201.236	128.798	33.896	35.785	87.841	-28.724
314,2	Prodaja: neproizvedena imovina	0	0	0	0	0	0	0
	NETO POZAJMLJIVANJE-ZADUŽIVANJE (1-2-31)	-2.484.411	-1.802.768	-960.696	-371.235	-608.003	-365.622	384.164
	FINANCIRANJE (33-32)	2.484.411	1.802.768	960.696	371.235	608.003	365.622	-384.164
32	NETO STJECANJE FINANCIJSKE IMOVINE (321+322)	-42.758	248.366	289.126	-234.657	101.490	-43.950	466.243
321	Tuzemna	-42.758	248.366	289.126	-234.657	101.490	-43.950	466.243
322	Inozemna	0	0	0	0	0	0	0
33	NETO STJECANJE OBVEZA (331-332)	2.441.653	2.051.134	1.249.822	136.578	709.493	321.672	82.079
331	Tuzemne	1.698.272	1.758.422	-87.997	220.507	221.496	0	-530.000
332	Inozemne	743.381	292.712	1.337.819	-83.929	487.997	321.672	612.079

Izvor: Ministarstvo financija

TABLICA 13: TRANSAKCIJE HRVATSKIH CESTA d.o.o. (HC)

	(000 HRK)	2013.	2014.	2015.	I. - III. 2016.	IV. - VI. 2016.	VII. - IX. 2016.	X. - XII. 2016.	2016.	I. - III. 2017.	I. 2017.	II. 2017.	III. 2017.
1	PRIHODI (11+12+13+14)	1.439.662	1.814.362	1.917.947	550.898	470.647	611.527	446.250	2.079.322	566.131	306.348	111.466	148.317
11	Porezi	0	0	0	0	0	0	0	0	0	0	0	0
12	Doprinosi za socijalno osiguranje	0	0	0	0	0	0	0	0	0	0	0	0
13	Pomoći (131+132+133)	1.388.202	1.760.323	1.822.211	529.351	466.531	591.854	334.652	1.922.388	557.822	304.385	109.169	144.268
131	Pomoći od stranih vlada	0	0	0	0	0	0	0	0	0	0	0	0
132	Pomoći od međunarodnih organizacija	0	0	0	0	0	0	0	0	0	0	0	0
133	Pomoći unutar opće države (1331+1332)	1.388.202	1.760.323	1.822.211	529.351	466.531	591.854	334.652	1.922.388	557.822	304.385	109.169	144.268
1331	Tekuće	0	323	0	0	1.528	11.117	237	12.882	202	0	0	202
1332	Kapitalne	1.388.202	1.760.000	1.822.211	529.351	465.003	580.737	334.415	1.909.506	557.620	304.385	109.169	144.066
14	Ostali prihodi	51.460	54.039	95.736	21.547	4.116	19.673	111.598	156.934	8.309	1.963	2.297	4.049
2	RASHODI (21+22+24+25+26+27+28)	1.478.081	1.329.603	1.227.261	263.909	272.512	263.508	210.761	1.010.690	322.134	127.722	134.637	59.775
21	Naknade zaposlenima (211+212)	90.933	92.448	98.724	26.797	24.972	25.033	25.044	101.846	25.850	9.140	8.232	8.478
211	Plaće i nadnice	79.470	79.891	84.870	23.044	21.462	21.492	21.544	87.542	22.238	7.851	7.057	7.330
212	Socijalni doprinosi	11.463	12.557	13.854	3.753	3.510	3.541	3.500	14.304	3.612	1.289	1.175	1.148
22	Korištenje dobara i usluga	920.487	722.967	665.466	109.204	155.305	127.931	96.556	488.996	134.240	41.635	52.066	40.539
24	Kamate	314.401	382.350	418.986	122.536	85.463	104.934	78.747	391.680	121.075	63.810	48.146	9.119
25	Subvencije	0	0	0	0	0	0	0	0	0	0	0	0
26	Pomoći	141.526	123.731	35.207	1.433	4.567	4.433	6.969	17.402	38.088	12.770	24.397	921
27	Socijalne naknade	0	0	0	0	0	0	0	0	0	0	0	0
28	Ostali rashodi	10.734	8.107	8.878	3.939	2.205	1.177	3.445	10.766	2.881	367	1.796	718
	NETO-BRUTO OPERATIVNI SALDO (1-2)	-38.419	484.759	690.686	286.989	198.135	348.019	235.489	1.068.632	243.997	178.626	-23.171	88.542
31	NETO STJECANJE NEFINANCIJSKE IMOVINE (31,1-31,2)	1.267.712	1.082.996	1.180.421	164.935	210.853	212.124	288.805	876.717	249.312	117.959	81.305	50.048
31,1	Nabava nefinancijske imovine (311,1+312,1+313,1+314,1)	1.268.295	1.083.483	1.180.977	165.072	210.970	212.227	288.945	877.214	249.452	118.033	81.333	50.086
31,2	Prodaja nefinancijske imovine (311,2+312,2+313,2+314,2)	583	487	556	137	117	103	140	497	140	74	28	38
311	Proizvedena dugotrajna imovina (311,1-311,2-311,3)	1.109.623	977.180	1.063.061	146.319	180.338	192.617	254.905	774.179	223.159	103.853	78.753	40.553
311,1	Nabava: proizvedena dugotrajna imovina	1.110.206	977.667	1.063.617	146.456	180.455	192.720	255.045	774.676	223.299	103.927	78.781	40.591
311,2	Prodaja: proizvedena dugotrajna imovina	583	487	556	137	117	103	140	497	140	74	28	38
314	Neproizvedena imovina (314,1-314,2-314,3-314,4)	158.089	105.816	117.360	18.616	30.515	19.507	33.900	102.538	26.153	14.106	2.552	9.495
314,1	Nabava: neproizvedena imovina	158.089	105.816	117.360	18.616	30.515	19.507	33.900	102.538	26.153	14.106	2.552	9.495
314,2	Prodaja: neproizvedena imovina	0	0	0	0	0	0	0	0	0	0	0	0
	NETO POZAJMLJIVANJE-ZADUŽIVANJE (1-2-31)	-1.306.131	-598.237	-489.735	122.054	-12.718	135.895	-53.316	191.915	-5.315	60.667	-104.476	38.494
	FINANCIRANJE (33-32)	1.306.131	598.237	489.735	-122.054	12.718	-135.895	53.316	-191.915	5.315	-60.667	104.476	-38.494
32	NETO STJECANJE FINANCIJSKE IMOVINE (321+322)	-251.763	316.305	-105.549	-23.024	-277.282	389.084	-113.541	-24.763	-151.990	-158.127	44.217	-38.080
321	Tuzemna	-251.763	316.305	-105.549	-23.024	-277.282	389.084	-113.541	-24.763	-151.990	-158.127	44.217	-38.080
322	Inozemna	0	0	0	0	0	0	0	0	0	0	0	0
33	NETO STJECANJE OBVEZA (331+332)	1.054.368	914.542	384.186	-145.078	-264.564	253.189	-60.225	-216.678	-146.675	-218.794	148.693	-76.574
331	Tuzemne	985.389	950.451	359.759	-137.244	-209.111	261.194	-1.308	-86.469	-137.108	-218.794	152.465	-70.779
332	Inozemne	68.979	-35.909	24.427	-7.834	-55.453	-8.005	-58.917	-130.209	-9.567	0	-3.772	-5.795

Izvor: Ministarstvo financija

TABLICA 14: TRANSAKCIJE DRŽAVNE AGENCIJE ZA OSIGURANJE ŠTEDNIH ULOGA I SANACIJU BANAKA (DAB)

	(000 HRK)	2013.	2014.	2015.	I. - III. 2016.	IV. - VI. 2016.	VII. - IX. 2016.	X. - XII. 2016.	2016.	I. - III. 2017.	I. 2017.	II. 2017.	III. 2017.
1	PRIHODI (11+12+13+14)	597.248	749.263	1.015.213	173.933	373.920	203.303	161.840	912.996	377.593	205.972	94.942	76.679
11	Porezi	0	0	0	0	0	0	0	0	0	0	0	0
12	Doprinosi za socijalno osiguranje	0	0	0	0	0	0	0	0	0	0	0	0
13	Pomoći (131+132+133)	0	0	0	0	0	0	0	0	0	0	0	0
131	Pomoći od stranih vlada	0	0	0	0	0	0	0	0	0	0	0	0
132	Pomoći od međunarodnih organizacija	0	0	0	0	0	0	0	0	0	0	0	0
133	Pomoći unutar opće države (1331+1332)	0	0	0	0	0	0	0	0	0	0	0	0
1331	Tekuće	0	0	0	0	0	0	0	0	0	0	0	0
1332	Kapitalne	0	0	0	0	0	0	0	0	0	0	0	0
14	Ostali prihodi	597.248	749.263	1.015.213	173.933	373.920	203.303	161.840	912.996	377.593	205.972	94.942	76.679
2	RASHODI (21+22+24+25+26+27+28)	538.282	174.655	104.858	3.184	382.230	7.373	599.988	992.775	2.520	677	980	863
21	Naknade zaposlenima (211+212)	6.051	4.893	4.888	1.372	1.228	1.322	1.133	5.055	1.139	369	390	380
211	Plaće i nadnice	5.297	4.222	4.197	1.197	1.051	1.166	975	4.389	975	315	336	324
212	Socijalni doprinosi	754	671	691	175	177	156	158	666	164	54	54	56
22	Korištenje dobara i usluga	6.745	2.791	3.315	842	814	907	1.814	4.377	889	154	392	343
24	Kamate	0	0	0	0	0	0	1	1	0	0	0	0
25	Subvencije	0	0	0	0	0	0	0	0	0	0	0	0
26	Pomoći	0	0	0	0	0	0	0	0	0	0	0	0
27	Socijalne naknade	0	0	0	0	0	0	0	0	0	0	0	0
28	Ostali rashodi	525.486	166.971	96.655	970	380.188	5.144	597.040	983.342	492	154	198	140
	NETO-BRUTO OPERATIVNI SALDO (1-2)	58.966	574.608	910.355	170.749	-8.310	195.930	-438.148	-79.779	375.073	205.295	93.962	75.816
31	NETO STJECANJE NEFINANCIJSKE IMOVINE (31,1-31,2)	134	182	137	0	95	46	60	201	0	0	0	0
31,1	Nabava nefinancijske imovine (311,1+312,1+313,1+314,1)	134	182	137	0	95	46	61	202	0	0	0	0
31,2	Prodaja nefinancijske imovine (311,2+312,2+313,2+314,2)	0	0	0	0	0	0	1	1	0	0	0	0
311	Proizvedena dugotrajna imovina (311,1-311,2-311,3)	134	154	114	0	95	30	39	164	0	0	0	0
311,1	Nabava: proizvedena dugotrajna imovina	134	154	114	0	95	30	40	165	0	0	0	0
311,2	Prodaja: proizvedena dugotrajna imovina	0	0	0	0	0	0	1	1	0	0	0	0
314	Neproizvedena imovina (314,1-314,2-314,3-314,4)	0	28	23	0	0	16	21	37	0	0	0	0
314,1	Nabava: neproizvedena imovina	0	28	23	0	0	16	21	37	0	0	0	0
314,2	Prodaja: neproizvedena imovina	0	0	0	0	0	0	0	0	0	0	0	0
	NETO POZAJMLJIVANJE-ZADUŽIVANJE (1-2-31)	58.832	574.426	910.218	170.749	-8.405	195.884	-438.208	-79.980	375.073	205.295	93.962	75.816
	FINANCIRANJE (33-32)	-58.832	-574.426	-910.218	-170.749	8.405	-195.884	438.208	79.980	-375.073	-205.295	-93.962	-75.816
32	NETO STJECANJE FINANCIJSKE IMOVINE (321+322)	58.832	574.426	910.218	170.749	-8.405	195.884	-438.208	-79.980	375.073	205.295	93.962	75.816
321	Tuzemna	58.832	574.426	910.218	170.749	-8.405	195.884	-438.208	-79.980	375.073	205.295	93.962	75.816
322	Inozemna	0	0	0	0	0	0	0	0	0	0	0	0
33	NETO STJECANJE OBVEZA (331+332)	0	0	0	0	0	0	0	0	0	0	0	0
331	Tuzemne	0	0	0	0	0	0	0	0	0	0	0	0
332	Inozemne	0	0	0	0	0	0	0	0	0	0	0	0

Izvor: Ministarstvo financija

TABLICA 15: TRANSAKCIJE HRVATSKOG FONDA ZA PRIVATIZACIJU (HFP)

	(000 HRK)	2009.	2010.	I. - III. 2010.	IV. - VI. 2010.	VII. - IX. 2010.	X. - XII. 2010.	I. - III. 2011.
1	PRIHODI (11+12+13+14)	33.540	26.702	9.830	6.515	4.947	5.410	1.892
11	Porezi	0	0	0	0	0	0	0
12	Doprinosi za socijalno osiguranje	0	0	0	0	0	0	0
13	Pomoći (131+132+133)	0	0	0	0	0	0	0
131	Pomoći od stranih vlada	0	0	0	0	0	0	0
132	Pomoći od međunarodnih organizacija	0	0	0	0	0	0	0
133	Pomoći unutar opće države (1331+1332)	0	0	0	0	0	0	0
1331	Tekuće	0	0	0	0	0	0	0
1332	Kapitalne	0	0	0	0	0	0	0
14	Ostali prihodi	33.540	26.702	9.830	6.515	4.947	5.410	1.892
2	RASHODI (21+22+24+25+26+27+28)	81.841	74.004	18.164	17.306	19.638	18.896	16.161
21	Naknade zaposlenima (211+212)	34.265	33.211	8.391	8.409	8.434	7.977	5.700
211	Plaće i nadnice	29.442	28.514	7.188	7.220	7.254	6.852	4.885
212	Socijalni doprinosi	4.823	4.697	1.203	1.189	1.180	1.125	815
22	Korištenje dobara i usluga	15.041	12.262	3.034	2.737	2.511	3.980	4.199
24	Kamate	32.535	28.531	6.739	6.160	8.693	6.939	6.262
25	Subvencije	0	0	0	0	0	0	0
26	Pomoći	0	0	0	0	0	0	0
27	Socijalne naknade	0	0	0	0	0	0	0
28	Ostali rashodi	0	0	0	0	0	0	0
	NETO-BRUTO OPERATIVNI SALDO (1-2)	-48.301	-47.302	-8.334	-10.791	-14.691	-13.486	-14.269
31	NETO STJECANJE NEFINANCIJSKE IMOVINE (31,1-31,2)	-14.531	-5.935	-373	-6.324	-59	821	-929
31,1	Nabava nefinancijske imovine (311,1+312,1+313,1+314,1)	839	925	45	0	0	880	0
31,2	Prodaja nefinancijske imovine (311,2+312,2+313,2+314,2)	15.370	6.860	418	6.324	59	59	929
311	Proizvedena dugotrajna imovina (311,1-311,2-311,3)	-7.240	690	-14	-58	-59	821	-60
311,1	Nabava: proizvedena dugotrajna imovina	800	925	45	0	0	880	0
311,2	Prodaja: proizvedena dugotrajna imovina	8.040	235	59	58	59	59	60
	NETO POZAJMLJIVANJE-ZADUŽIVANJE (1-2-31)	-33.770	-41.367	-7.961	-4.467	-14.632	-14.307	-13.340
	FINANCIRANJE (33-32)	33.770	41.367	7.961	4.467	14.632	14.307	13.340
32	NETO STJECANJE FINANCIJSKE IMOVINE (321+322)	-26.890	44.243	-28.206	10.850	-34.410	96.009	62.991
321	Tuzemna	-26.890	44.243	-28.206	10.850	-34.410	96.009	62.991
322	Inozemna	0	0	0	0	0	0	0
33	NETO STJECANJE OBVEZA (331+332)	6.880	85.610	-20.245	15.317	-19.778	110.316	76.331
331	Tuzemne	-26.934	105.059	-14.048	17.108	-9.098	111.097	88.461
332	Inozemne	33.814	-19.449	-6.197	-1.791	-10.680	-781	-12.130

Izvor: Ministarstvo financija

TABLICA 16: TRANSAKCIJE AGENCIJE ZA UPRAVLJANJE DRŽAVNOM IMOVINOM (AUDIO)

	(000 HRK)	2011.	2012.	X. - XII. 2012.	I. - III. 2013.	IV. - VI. 2013.	VII. - IX. 2013.	I. - IX. 2013.	IX. 2013.
1	PRIHODI (11+12+13+14)	41.216	56.687	16.837	14.805	16.669	17.773	49.247	7.038
11	Porezi	0	0	0	0	0	0	0	0
12	Doprinosi za socijalno osiguranje	0	0	0	0	0	0	0	0
13	Pomoći (131+132+133)	80	0	0	0	0	0	0	0
131	Pomoći od stranih vlada	0	0	0	0	0	0	0	0
132	Pomoći od međunarodnih organizacija	0	0	0	0	0	0	0	0
133	Pomoći unutar opće države (1331+1332)	80	0	0	0	0	0	0	0
1331	Tekuće	0	0	0	0	0	0	0	0
1332	Kapitalne	80	0	0	0	0	0	0	0
14	Ostali prihodi	41.136	56.687	16.837	14.805	16.669	17.773	49.247	7.038
2	RASHODI (21+22+24+25+26+27+28)	84.648	97.832	27.689	29.012	38.738	71.111	138.861	18.382
21	Naknade zaposlenima (211+212)	25.041	38.987	10.395	13.593	10.417	14.088	38.098	5.190
211	Plaće i nadnice	21.537	34.083	9.210	12.391	9.233	12.937	34.561	4.792
212	Socijalni doprinosi	3.504	4.904	1.185	1.202	1.184	1.151	3.537	398
22	Korištenje dobara i usluga	24.374	26.556	8.917	6.533	10.341	41.172	58.046	8.590
24	Kamate	26.133	31.882	7.970	8.832	8.676	15.851	33.359	4.602
25	Subvencije	0	0	0	0	9.304	0	9.304	0
26	Pomoći	0	0	0	0	0	0	0	0
27	Socijalne naknade	0	0	0	0	0	0	0	0
28	Ostali rashodi	9.100	407	407	54	0	0	54	0
	NETO-BRUTO OPERATIVNI SALDO (1-2)	-43.432	-41.145	-10.852	-14.207	-22.069	-53.338	-89.614	-11.344
31	NETO STJECANJE NEFINANCIJSKE IMOVINE (31,1 - 31,2)	-26.544	-19.378	-9.868	-12.535	-2.838	-9.831	-25.204	-1.102
31,1	Nabava nefinancijske imovine (311,1+312,1+313,1+314,1)	611	8.781	949	187	200	11	398	8
31,2	Prodaja nefinancijske imovine (311,2+312,2+313,2+314,2)	27.155	28.159	10.817	12.722	3.038	9.842	25.602	1.110
311	Proizvedena dugotrajna imovina (311,1-311,2-311,3)	-13.757	-8.028	-2.783	-4.612	-2.674	-8.851	-16.137	-493
311,1	Nabava: proizvedena dugotrajna imovina	611	8.781	949	187	200	11	398	8
311,2	Prodaja: proizvedena dugotrajna imovina	14.368	16.809	3.732	4.799	2.874	8.862	16.535	501
314	Neproizvedena imovina (314,1-314,2-314,3-314,4)	-12.787	-11.350	-7.085	-7.923	-164	-980	-9.067	-609
314,1	Nabava: neproizvedena imovina	0	0	0	0	0	0	0	0
314,2	Prodaja: neproizvedena imovina	12.787	11.350	7.085	7.923	164	980	9.067	609
	NETO POZAJMLJIVANJE-ZADUŽIVANJE (1-2-31)	-16.888	-21.767	-984	-1.672	-19.231	-43.507	-64.410	-10.242
	FINANCIRANJE (33-32)	16.888	21.767	984	1.672	19.231	43.507	64.410	10.242
32	NETO STJECANJE FINANCIJSKE IMOVINE (321+322)	52.016	-35.878	-5.259	-9.152	-34.455	108.596	64.989	-17.147
321	Tuzemna	52.016	-35.878	-5.259	-9.152	-34.455	108.596	64.989	-17.147
322	Inozemna	0	0	0	0	0	0	0	0
33	NETO STJECANJE OBVEZA (331+332)	68.904	-14.111	-4.275	-7.480	-15.224	152.103	129.399	-6.905
331	Tuzemne	88.580	13.909	2.742	-391	-8.392	159.609	150.826	0
332	Inozemne	-19.676	-28.020	-7.017	-7.089	-6.832	-7.506	-21.427	-6.905

Izvor: Ministarstvo financija

TABLICA 17: TRANSAKCIJE CENTRA ZA RESTRUKTURIRANJE I PRODAJU (CERP)

	(000 HRK)	2013.	2014.	2015.	I. - III. 2016.	IV. - VI. 2016.	VII. - IX. 2016.	X. - XII. 2016.	2016.	I. - III. 2017.	I. 2017.	II. 2017.	III. 2017.
1	PRIHODI (11+12+13+14)	17.192	87.007	71.836	10.411	38.696	62.280	31.338	142.725	4.819	845	2.338	1.636
11	Porezi	0	0	0	0	0	0	0	0	0	0	0	0
12	Doprinosi za socijalno osiguranje	0	0	0	0	0	0	0	0	0	0	0	0
13	Pomoći (131+132+133)	0	0	0	0	0	0	0	0	0	0	0	0
131	Pomoći od stranih vlada	0	0	0	0	0	0	0	0	0	0	0	0
132	Pomoći od međunarodnih organizacija	0	0	0	0	0	0	0	0	0	0	0	0
133	Pomoći unutar opće države (1331+1332)	0	0	0	0	0	0	0	0	0	0	0	0
1331	Tekuće	0	0	0	0	0	0	0	0	0	0	0	0
1332	Kapitalne	0	0	0	0	0	0	0	0	0	0	0	0
14	Ostali prihodi	17.192	87.007	71.836	10.411	38.696	62.280	31.338	142.725	4.819	845	2.338	1.636
2	RASHODI (21+22+24+25+26+27+28)	37.215	88.549	79.391	14.945	11.575	13.975	21.120	61.615	10.706	2.849	2.551	5.306
21	Naknade zaposlenima (211+212)	15.152	12.823	14.280	4.488	2.578	2.717	3.386	13.169	4.053	917	932	2.204
211	Plaće i nadnice	14.265	11.252	12.852	3.852	2.217	2.349	2.926	11.344	3.474	789	801	1.884
212	Socijalni doprinosi	887	1.571	1.428	636	361	368	460	1.825	579	128	131	320
22	Korištenje dobara i usluga	8.814	19.445	8.644	1.935	1.805	634	1.732	6.106	1.374	362	220	792
24	Kamate	13.188	56.278	56.467	8.522	7.192	10.624	16.002	42.340	5.279	1.570	1.399	2.310
25	Subvencije	0	0	0	0	0	0	0	0	0	0	0	0
26	Pomoći	0	0	0	0	0	0	0	0	0	0	0	0
27	Socijalne naknade	0	0	0	0	0	0	0	0	0	0	0	0
28	Ostali rashodi	61	3	0	0	0	0	0	0	0	0	0	0
	NETO-BRUTO OPERATIVNI SALDO (1-2)	-20.023	-1.542	-7.555	-4.534	27.121	48.305	10.218	81.110	-5.887	-2.004	-213	-3.670
31	NETO STJECANJE NEFINANCIJSKE IMOVINE (31,1 - 31,2)	-1.675	-2.611	-199	-2.123	-304	-50	172	-2.305	-103	-33	-38	-32
31,1	Nabava nefinancijske imovine (311,1+312,1+313,1+314,1)	148	127	256	0	0	72	293	365	7	2	5	0
31,2	Prodaja nefinancijske imovine (311,2+312,2+313,2+314,2)	1.823	2.738	455	2.123	304	122	121	2.670	110	35	43	32
311	Proizvedena dugotrajna imovina (311,1-311,2-311,3)	-523	-675	-347	-2.123	-304	-72	-108	-2.607	-103	-33	-38	-32
311,1	Nabava: proizvedena dugotrajna imovina	148	127	108	0	0	50	13	63	7	2	5	0
311,2	Prodaja: proizvedena dugotrajna imovina	671	802	455	2.123	304	122	121	2.670	110	35	43	32
314	Neproizvedena imovina (314,1-314,2-314,3-314,4)	-1.152	-1.936	148	0	0	22	280	302	0	0	0	0
314,1	Nabava: neproizvedena imovina	0	0	148	0	0	22	280	302	0	0	0	0
314,2	Prodaja: neproizvedena imovina	1.152	1.936	0	0	0	0	0	0	0	0	0	0
	NETO POZAJMLJIVANJE-ZADUŽIVANJE (1-2-31)	-18.348	1.069	-7.356	-2.411	27.425	48.355	10.046	83.415	-5.784	-1.971	-175	-3.638
	FINANCIRANJE (33-32)	18.348	-1.069	7.356	2.411	-27.425	-48.355	-10.046	-83.415	5.784	1.971	175	3.638
32	NETO STJECANJE FINANCIJSKE IMOVINE (321+322)	209.657	284.760	-248.075	-3.822	10.935	23.573	-449.856	-419.170	-13.796	-2.362	-175	-11.259
321	Tuzemna	209.657	284.760	-248.075	-3.822	10.935	23.573	-449.856	-419.170	-13.796	-2.362	-175	-11.259
322	Inozemna	0	0	0	0	0	0	0	0	0	0	0	0
33	NETO STJECANJE OBVEZA (331+332)	228.005	283.691	-240.719	-1.411	-16.490	-24.782	-459.902	-502.585	-8.012	-391	0	-7.621
331	Tuzemne	228.617	287.458	-236.757	-391	-15.456	-23.740	-430.581	-470.168	-8.012	-391	0	-7.621
332	Inozemne	-612	-3.767	-3.962	-1.020	-1.034	-1.042	-29.321	-32.417	0	0	0	0

Izvor: Ministarstvo financija

TABLICA 18: KONSOLIDIRANA SREDIŠNJA DRŽAVA PREMA EKONOMSKOJ KLASIFIKACIJI

	(000 HRK)	2015.	I. - III. 2016.	IV. - VI. 2016.	VII. - IX. 2016.	X. - XII. 2016.	2016.	I. - III. 2017.	I. 2017.	II. 2017.	III. 2017.
1	PRIHODI (11+12+13+14)	128.675.245	29.664.828	35.799.569	36.204.823	34.436.749	136.105.969	30.624.941	11.848.009	8.912.205	9.864.727
11	Porezi (111+113+114+115+116)	68.280.769	15.548.906	18.893.447	19.743.428	17.772.751	71.958.532	15.780.778	6.169.966	4.320.918	5.289.894
111	Porezi na dohodak, dobit i kapitalnu dobit	8.312.198	2.312.983	3.121.890	1.874.695	2.110.408	9.419.976	2.343.230	761.488	756.432	825.310
113	Porezi na imovinu	172.368	40.768	47.614	43.958	51.800	184.140	0	0	0	0
114	Porezi na dobra i usluge (1141+1142+1144+1145+1146)	59.090.678	13.023.241	15.554.407	17.636.844	15.451.507	61.665.999	13.286.947	5.365.359	3.516.504	4.405.084
1141	Opći porez na dobra i usluge (11411+11412)	43.746.891	9.636.107	10.918.948	13.346.929	11.510.444	45.412.428	9.953.321	4.095.210	2.527.698	3.330.413
11411	Porez na dodanu vrijednost	43.577.753	9.587.931	10.869.387	13.301.859	11.459.290	45.218.467	9.903.633	4.080.199	2.511.879	3.311.555
11412	Porez na prodaju	169.138	48.176	49.561	45.070	51.154	193.961	49.688	15.011	15.819	18.858
1142	Trošarine	13.923.204	3.063.862	4.279.853	3.948.088	3.460.532	14.752.335	2.964.666	1.151.291	853.884	959.491
115	Porezi na međunarodnu trgovinu i transakcije	419.113	104.228	97.577	110.132	92.939	404.876	82.921	21.844	27.049	34.028
116	Ostali porezi	286.412	67.686	71.959	77.799	66.097	283.541	67.680	21.275	20.933	25.472
12	Socijalni doprinosi	40.974.672	9.782.701	10.200.752	10.370.109	10.309.426	40.662.988	10.128.097	3.339.617	3.404.115	3.384.365
13	Pomoći	4.824.734	1.464.578	2.738.468	1.599.206	1.989.648	7.791.900	1.865.317	1.238.759	325.192	301.366
14	Ostali prihodi	14.595.070	2.868.643	3.966.902	4.492.080	4.364.924	15.692.549	2.850.749	1.099.667	861.980	889.102
2	RASHODI (21+22+24+25+26+27+28)	132.963.193	31.484.875	34.573.044	33.246.161	35.575.199	134.879.279	32.913.505	10.841.382	10.787.176	11.284.947
21	Naknade zaposlenima (211+212)	19.002.950	4.779.411	4.819.631	5.033.204	5.061.751	19.693.997	4.848.386	1.612.050	1.635.496	1.600.840
211	Plaće i nadnice	16.101.073	4.049.325	4.084.779	4.293.478	4.326.196	16.753.778	4.111.997	1.366.495	1.385.979	1.359.523
212	Socijalni doprinosi	2.901.877	730.086	734.852	739.726	735.555	2.940.219	736.389	245.555	249.517	241.317
22	Korištenje dobara i usluga	12.896.151	2.548.240	3.198.011	3.016.762	4.069.469	12.832.482	2.589.335	743.944	860.283	985.108
24	Kamate	11.160.286	3.516.824	2.054.863	3.564.708	1.684.343	10.820.738	3.319.821	1.635.274	233.831	1.450.716
25	Subvencije	6.464.783	569.444	3.151.544	802.722	1.639.940	6.163.650	1.915.499	144.475	1.430.122	340.902
26	Pomoći	22.361.948	5.109.499	5.116.976	5.460.430	6.411.046	22.097.951	5.302.183	1.733.980	1.750.969	1.817.234
27	Socijalne naknade	54.670.353	13.659.156	13.794.238	13.589.797	13.586.413	54.629.604	13.564.340	4.470.894	4.533.637	4.559.809
28	Ostali rashodi	6.406.722	1.302.301	2.437.781	1.778.538	3.122.237	8.640.857	1.373.941	500.765	342.838	530.338
	NETO-BRUTO OPERATIVNI SALDO (1-2)	-4.287.948	-1.820.047	1.226.525	2.958.662	-1.138.450	1.226.690	-2.288.564	1.006.627	-1.874.971	-1.420.220
31	NETO STJECANJE NEFINANCIJSKE IMOVINE (311+312+313+314)	4.629.308	733.534	909.041	1.060.477	1.406.781	4.109.833	646.650	345.420	149.157	152.073
311	Proizvedena dugotrajna imovina	4.456.133	645.541	876.995	973.062	1.327.385	3.822.983	584.172	302.504	138.856	142.812
312	Zalihe	9.966	58.468	-6.655	45.014	7.973	104.800	-142	5	619	-766
313	Pohranjene vrijednosti	366	-6	-67	45	802	774	714	162	241	311
314	Neproizvedena imovina	162.843	29.531	38.768	42.356	70.621	181.276	61.906	42.749	9.441	9.716
	NETO POZAJMLJIVANJE-ZADUŽIVANJE (1-2-31)	-8.917.256	-2.553.581	317.484	1.898.185	-2.545.231	-2.883.143	-2.935.214	661.207	-2.024.128	-1.572.293
	FINANCIRANJE (33-32)	8.917.256	2.553.581	-317.484	-1.898.185	2.545.231	2.883.143	2.935.214	-661.207	2.024.128	1.572.293
32	NETO STJECANJE FINANCIJSKE IMOVINE (321+322+323)	-3.541.687	-702.320	-2.152.543	5.001.814	-5.195.539	-3.048.588	10.962.642	585.988	1.704.626	8.672.028
321	Tuzemna	-3.747.856	-712.208	-2.347.134	5.001.598	-5.391.528	-3.449.272	10.962.473	585.988	1.704.626	8.671.859
322	Inozemna	206.169	9.888	194.591	216	195.989	400.684	169	0	0	169
323	Monetarno zlato i SPV	0	0	0	0	0	0	0	0	0	0
33	NETO STJECANJE OBVEZA (331+332)	5.375.569	1.851.261	-2.470.027	3.103.629	-2.650.308	-165.445	13.897.856	-75.219	3.728.754	10.244.321
331	Tuzemne	1.528.564	3.397.534	-2.912.195	3.138.604	-2.112.356	1.511.587	4.670.840	-69.951	3.715.732	1.025.059
332	Inozemne	3.847.005	-1.546.273	442.168	-34.975	-537.952	-1.677.032	9.227.016	-5.268	13.022	9.219.262

Izvor: Ministarstvo financija

U podacima po metodologiji GFS 2001, počevši od siječnja 2016. nadalje, izmijenjena je u odnosu na ranija razdoblja metodologija iskazivanja plaća i određenih naknada zaposlenima osnovnog i srednjeg školstva koje se temeljem zakonskih odredbi isplaćuju iz državnog proračuna. Ustanove osnovnog i srednjeg školstva proračunski su korisnici jedinica lokalne i područne (regionalne) samouprave. Stoga se, radi dosljedne primjene statističkog obuhvata pojedinih podsektora opće države, navedeni rashodi ne iskazuju u državnom proračunu i u središnjoj državi više na stavkama GFS-a 2111, 2121 i 22 nego kao tekuća pomoć lokalnoj državi u sklopu stavke GFS-a 2631. Kod lokalne države iskazuju se prihodi od primljene pomoći te rashodi na stavkama GFS-a 2111, 2121 i 22.

TABLICA 19: KONSOLIDIRANA SREDIŠNJA DRŽAVA PREMA RAZINAMA DRŽAVNE VLASTI

	2015.	I. - III. 2016.	IV. - VI. 2016.	VII. - IX. 2016.	X. - XII. 2016.	2016.	I. - III. 2017.	I. 2017.	II. 2017.	III. 2017.	
1	PRIHODI (A+B)	128.675.245	29.664.828	35.799.569	36.204.823	34.436.749	136.105.969	30.624.941	11.848.009	8.912.205	9.864.727
	A) Državni proračun	103.859.344	23.842.316	29.386.322	29.847.197	27.110.051	110.185.886	24.508.776	9.781.248	6.909.173	7.818.355
	B) Izvanproračunski korisnici (1+...+8)	24.815.901	5.822.512	6.413.247	6.357.626	7.326.698	25.920.083	6.116.165	2.066.761	2.003.032	2.046.372
	1. Hrvatski zavod za zdravstveno osiguranje	19.755.349	4.881.516	5.126.508	5.155.254	5.972.739	21.136.017	5.007.988	1.667.157	1.677.951	1.662.880
	2. Hrvatske vode	2.263.942	505.404	575.911	616.915	674.191	2.372.421	493.202	139.763	161.921	191.518
	3. Fond za zaštitu okoliša i energetske učinkovitost	1.613.825	229.701	294.096	300.201	374.992	1.198.990	224.254	51.061	63.583	109.610
	4. Hrvatske ceste d.o.o.	95.736	21.547	4.116	19.673	111.598	156.934	8.309	1.963	2.297	4.049
	5. Državna agencija za osiguranje štednih uloga i sanaciju banaka	1.015.213	173.933	373.920	203.303	161.840	912.996	377.593	205.972	94.942	76.679
	6. Centar za restrukturiranje i prodaju (CERP)	71.836	10.411	38.696	62.280	31.338	142.725	4.819	845	2.338	1.636
2	RASHODI (A+B)	132.963.193	31.484.875	34.573.044	33.246.161	35.575.199	134.879.279	32.913.505	10.841.382	10.787.176	11.284.947
	A) Državni proračun	110.738.843	26.404.526	28.635.281	27.619.666	28.716.570	111.376.043	28.008.148	9.332.333	9.127.865	9.547.950
	B) Izvanproračunski korisnici (1+...+8)	22.224.350	5.080.349	5.937.763	5.626.495	6.858.629	23.503.236	4.905.357	1.509.049	1.659.311	1.736.997
	1. Hrvatski zavod za zdravstveno osiguranje	17.564.550	4.111.418	4.310.152	4.132.538	4.317.161	16.871.269	4.116.686	1.261.892	1.392.439	1.462.355
	2. Hrvatske vode	1.727.012	269.063	520.271	799.285	1.197.523	2.786.142	266.129	47.574	80.812	137.743
	3. Fond za zaštitu okoliša i energetske učinkovitost	1.521.542	417.830	441.023	409.816	512.076	1.780.745	187.182	68.335	47.892	70.955
	4. Hrvatske ceste d.o.o.	1.226.997	263.909	272.512	263.508	210.761	1.010.690	322.134	127.722	134.637	59.775
	5. Državna agencija za osiguranje štednih uloga i sanaciju banaka	104.858	3.184	382.230	7.373	599.988	992.775	2.520	677	980	863
	6. Centar za restrukturiranje i prodaju (CERP)	79.391	14.945	11.575	13.975	21.120	61.615	10.706	2.849	2.551	5.306
	NETO-BRUTO OPERATIVNI SALDO (1-2)	-4.287.948	-1.820.047	1.226.525	2.958.662	-1.138.450	1.226.690	-2.288.564	1.006.627	-1.874.971	-1.420.220
31	NETO STJECANJE NEFINANCIJSKE IMOVINE	4.629.308	733.534	909.041	1.060.477	1.406.781	4.109.833	646.650	345.420	149.157	152.073
	Nabava (A+B)	5.276.837	815.364	1.004.856	1.150.588	1.593.094	4.563.902	826.190	371.583	196.820	257.787
	A) Državni proračun	3.152.044	570.424	636.272	769.126	1.086.371	3.062.193	535.695	249.461	97.886	188.348
	B) Izvanproračunski korisnici	2.124.793	244.940	368.584	381.462	506.723	1.501.709	290.495	122.122	98.934	69.439
	Prodaja (A+B)	647.529	81.830	95.815	90.111	186.313	454.069	179.540	26.163	47.663	105.714
	A) Državni proračun	645.009	79.427	95.261	89.741	185.750	450.179	179.132	26.017	47.529	105.586
	B) Izvanproračunski korisnici	2.520	2.403	554	370	563	3.890	408	146	134	128
	NETO POZAJMLJIVANJE-ZADUŽIVANJE (1-2-31)	-8.917.256	-2.553.581	317.484	1.898.185	-2.545.231	-2.883.143	-2.935.214	661.207	-2.024.128	-1.572.293
	FINANCIRANJE (33-32)	8.917.256	2.553.581	-317.484	-1.898.185	2.545.231	2.883.143	2.935.214	-661.207	2.024.128	1.572.293
32	NETO STJECANJE FINANCIJSKE IMOVINE (321+322+323)	-3.541.687	-702.320	-2.152.543	5.001.814	-5.195.539	-3.048.588	10.962.642	585.988	1.704.626	8.672.028
321	Tuzemna (A+B)	-3.747.856	-712.208	-2.347.134	5.001.598	-5.391.528	-3.449.272	10.962.473	585.988	1.704.626	8.671.859
	A) Državni proračun	-3.764.462	-706.818	-1.779.778	4.214.411	-5.074.453	-3.346.638	10.633.501	363.091	1.533.173	8.737.237
	B) Izvanproračunski korisnici	16.606	-5.390	-567.356	787.187	-317.075	-102.634	328.972	222.897	171.453	-65.378
322	Inozemna (A+B)	206.169	9.888	194.591	216	195.989	400.684	169	0	0	169
	A) Državni proračun	206.169	9.888	194.591	216	195.989	400.684	169	0	0	169
	B) Izvanproračunski korisnici	0	0	0	0	0	0	0	0	0	0
323	Monetarno zlato i SPV	0	0	0	0	0	0	0	0	0	0
33	NETO STJECANJE OBVEZA (331+332)	5.375.569	1.851.261	-2.470.027	3.103.629	-2.650.308	-165.445	13.897.856	-75.219	3.728.754	10.244.321
331	Tuzemne (A+B)	1.528.564	3.397.534	-2.912.195	3.138.604	-2.112.356	1.511.587	4.670.840	-69.951	3.715.732	1.025.059
	A) Državni proračun	1.797.283	3.679.767	-2.524.179	2.914.647	-2.064.867	2.005.368	4.957.544	149.234	3.627.501	1.180.809
	B) Izvanproračunski korisnici	-268.719	-282.233	-388.016	223.957	-47.489	-493.781	-286.704	-219.185	88.231	-155.750
332	Inozemne (A+B)	3.847.005	-1.546.273	442.168	-34.975	-537.952	-1.677.032	9.227.016	-5.268	13.022	9.219.262
	A) Državni proračun	3.826.540	-1.537.419	498.655	-25.928	-449.714	-1.514.406	9.236.583	-5.268	16.794	9.225.057
	B) Izvanproračunski korisnici	20.465	-8.854	-56.487	-9.047	-88.238	-162.626	-9.567	0	-3.772	-5.795

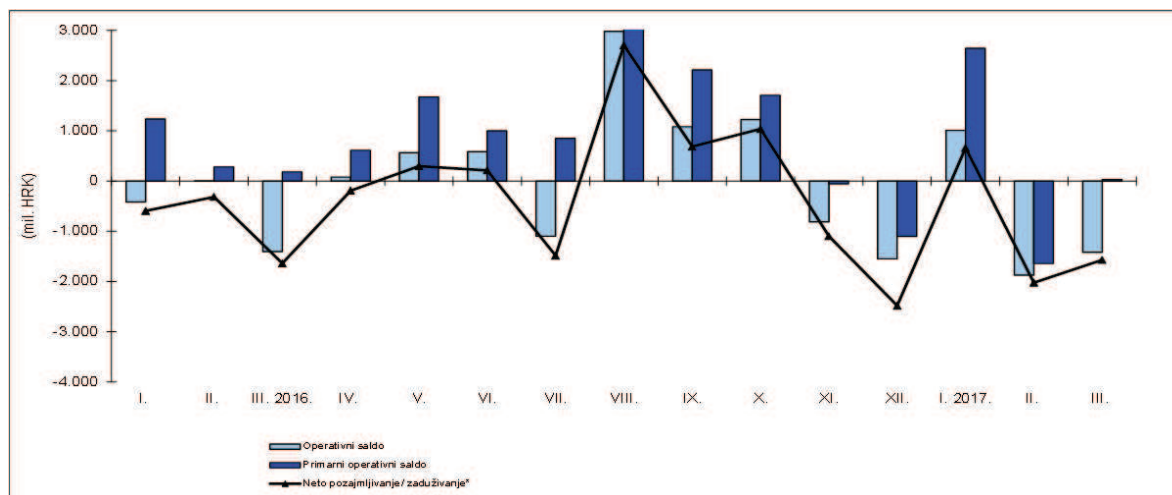
Izvor: Ministarstvo financija

Od siječnja 2015. godine Hrvatski zavod za zdravstveno osiguranje izdvojen je iz sustava državne riznice i državnog proračuna te se njegovi podaci iskazuju u podacima izvanproračunskih korisnika državnog proračuna. U državnom proračunu iskazan je transfer HZZO-u.

U podacima po metodologiji GFS 2001, počevši od siječnja 2016. nadalje, izmijenjena je u odnosu na ranija razdoblja metodologija iskazivanja plaća i određenih naknada zaposlenima osnovnog i srednjeg školstva koje se temeljem zakonskih odredbi isplaćuju iz državnog proračuna. Ustanove osnovnog i srednjeg školstva proračunski su korisnici jedinica lokalne i područne (regionalne) samouprave. Stoga se, radi dosljedne primjene statističkog obuhvata pojedinih podsektora opće države, navedeni rashodi ne iskazuju u državnom proračunu i u središnjoj državi više na stavkama GFS-a 2111, 2121 i 22 nego kao tekuća pomoć lokalnoj državi u sklopu stavke GFS-a 2631. Kod lokalne države iskazuju se prihodi od primljene pomoći te rashodi na stavkama GFS-a 2111, 2121 i 22.

RAZLIČITE MJERE MANJKA/VIŠKA KONSOLIDIRANE SREDIŠNJE DRŽAVE
TABLICA 19A: IZRAČUN OPERATIVNOG SALDA I PRIMARNOG OPERATIVNOG SALDA (000 kn)

	Prihodi (1)	Rashodi (2)	Operativni saldo	Rashodi za kamate (24)	Primarni operativni saldo
	(1)	(2)	(3) 1-2	(4)	(5) 3+4
I. - XII. 2015.	128.675.245	132.963.193	-4.287.948	11.160.286	6.872.338
I. 2016.	10.027.028	10.443.171	-416.143	1.652.402	1.236.259
II.	9.907.341	9.903.726	3.615	275.600	279.215
III.	9.730.459	11.137.978	-1.407.519	1.588.822	181.303
IV.	11.181.574	11.103.479	78.095	532.297	610.392
V.	12.103.970	11.538.253	565.717	1.105.004	1.670.721
VI.	12.514.025	11.931.312	582.713	417.562	1.000.275
VII.	11.045.513	12.145.481	-1.099.968	1.948.888	848.920
VIII.	12.808.917	9.829.976	2.978.941	486.170	3.465.111
IX.	12.350.393	11.270.704	1.079.689	1.129.650	2.209.339
X.	11.772.914	10.549.644	1.223.270	482.977	1.706.247
XI.	10.603.599	11.414.940	-811.341	755.355	-55.986
XII.	12.060.236	13.610.513	-1.550.277	446.011	-1.104.266
I. - XII. 2016.	136.105.969	134.879.177	1.226.792	10.820.738	12.047.530
I. 2017.	11.848.009	10.841.382	1.006.627	1.635.274	2.641.901
II.	8.912.205	10.787.176	-1.874.971	233.831	-1.641.140
III.	9.864.727	11.284.947	-1.420.220	1.450.716	30.496
I. - XII. 2017.	30.624.941	32.913.505	-2.288.564	3.319.821	1.031.257

RAZLIČITE MJERE MANJKA/VIŠKA KONSOLIDIRANE SREDIŠNJE DRŽAVE

TABLICA 19B: IZRAČUN NETO POZAJMLJIVANJA/ZADUŽIVANJA (000 kn)

	Operativni saldo	Neto stjecanje nefinancijske imovine (31)	Neto pozajmljivanje/ zaduživanje*	Financiranje (33-32)	Neto stjecanje financijske imovine (32)	Neto stjecanje obveza (33)
	(1)	(2)	(3) 1-2	(4) 6-5	(5)	(6)
I. - XII. 2015.	-4.287.948	4.629.308	-8.917.256	8.917.256	-3.541.687	5.375.569
I. 2016.	-416.143	180.181	-596.324	596.324	26.276	622.600
II.	3.615	320.468	-316.853	316.853	-275.461	41.392
III.	-1.407.519	232.885	-1.640.404	1.640.404	-453.135	1.187.269
IV.	78.095	269.902	-191.807	191.807	-1.514.503	-1.322.696
V.	565.717	268.317	297.400	-297.400	-362.439	-659.839
VI.	582.713	370.822	211.891	-211.891	-275.601	-487.492
VII.	-1.099.968	387.088	-1.487.056	1.487.056	1.826.599	3.313.655
VIII.	2.978.941	278.528	2.700.413	-2.700.413	4.454.817	1.754.404
IX.	1.079.689	394.861	684.828	-684.828	-1.279.602	-1.964.430
X.	1.223.270	186.971	1.036.299	-1.036.299	-370.555	-1.406.854
XI.	-811.341	286.887	-1.098.228	1.098.228	-1.841.678	-743.450
XII.	-1.550.277	932.923	-2.483.200	2.483.200	-2.983.204	-500.004
I. - XII. 2016.	1.226.792	4.109.833	-2.883.041	2.883.041	-3.048.486	-165.445
I. 2017.	1.006.627	345.420	661.207	-661.207	585.988	-75.219
II.	-1.874.971	149.157	-2.024.128	2.024.128	1.704.626	3.728.754
III.	-1.420.220	152.073	-1.572.293	1.572.293	8.672.028	10.244.321
I. - XII. 2017.	-2.288.564	646.650	-2.935.214	2.935.214	10.962.642	13.897.856

* Manjak/višak prema metodologiji GFS 2001

Izvor: Ministarstvo financija

U podacima po metodologiji GFS 2001, počevši od siječnja 2016. nadalje, izmijenjena je u odnosu na ranija razdoblja metodologija iskazivanja plaća i određenih naknada zaposlenima osnovnog i srednjeg školstva koje se temeljem zakonskih odredbi isplaćuju iz državnog proračuna. Ustanove osnovnog i srednjeg školstva proračunski su korisnici jedinica lokalne i područne (regionalne) samouprave. Stoga se, radi dosljedne primjene statističkog obuhvata pojedinih podsektora opće države, navedeni rashodi ne iskazuju u državnom proračunu i u središnjoj državi više na stavkama GFS-a 2111, 2121 i 22 nego kao tekuća pomoć lokalnoj državi u sklopu stavke GFS-a 2631. Kod lokalne države iskazuju se prihodi od primljene pomoći te rashodi na stavkama GFS-a 2111, 2121 i 22.

TABLICA 20C: TRANSAKCIJE JEDINICA LOKALNE I PODRUČNE (REGIONALNE) SAMOUPRAVE - SVE JEDINICE

	(000 HRK)	2015.	I. - III. 2016.	IV. - VI. 2016.	VII. - IX. 2016.	X. - XII. 2016.	2016.	I. - III. 2017.
1	PRIHODI (11+12+13+14)	38.741.000	9.365.864	10.168.374	9.776.950	10.928.856	40.240.044	9.468.034
11	Porezi (111+113+114+115+116)	14.531.180	3.736.270	4.097.505	3.479.131	4.019.334	15.332.240	3.651.945
111	Porezi na dohodak, dobit i kapitalnu dobit	9.846.781	2.787.109	2.912.169	2.173.701	2.733.774	10.606.753	2.614.926
113	Porezi na imovinu	3.059.077	665.784	814.433	854.495	824.735	3.159.447	690.534
114	Porezi na dobra i usluge (1141+1142+1144+1145+1146)	1.614.486	1.614.486	368.061	448.417	455.641	1.555.090	344.490
1141	Opći porez na dobra i usluge (11411+11412)	158.272	23.774	29.547	70.599	43.646	167.566	24.651
11411	Porez na dodanu vrijednost	0	0	0	0	0	0	0
11412	Porez na prodaju	158.272	23.774	29.547	70.599	43.646	167.566	24.651
1142	Trošarine	0	0	0	0	0	0	0
115	Porezi na međunarodnu trgovinu	0	0	0	0	0	0	0
116	Ostali porezi	10.836	2.406	2.842	2.518	3.184	10.950	1.995
12	Socijalni doprinosi	0	0	0	0	0	0	0
13	Pomoći (131+132+133)	17.532.656	4.162.330	4.394.876	4.603.780	5.369.386	18.530.372	4.372.576
131	Pomoći od stranih vlada	8.969	2.381	3.101	2.742	-2.006	6.218	2.239
132	Pomoći od međunarodnih organizacija	109.708	41.079	27.003	36.947	66.368	171.397	21.243
133	Pomoći unutar opće države	17.413.979	4.118.870	4.364.772	4.564.091	5.305.024	18.352.757	4.349.094
14	Ostali prihodi (141+142+143+144+145)	6.677.164	1.467.264	1.675.993	1.694.039	1.540.136	6.377.432	1.443.513
141	Prihodi od imovine	1.657.685	339.223	396.087	436.496	389.980	1.561.786	354.767
142	Prodaja roba i usluga	3.976.642	924.740	1.042.387	1.008.019	828.833	3.803.979	862.445
143	Naknade, kazne i globe	35.278	9.088	12.154	10.413	11.615	43.270	10.020
144	Neobvezni prijenosi osim pomoći	201.953	29.213	37.172	64.274	77.281	270.940	34.587
145	Razni i neprepoznati prihodi	805.606	165.000	188.193	174.837	232.427	760.457	181.694
2	RASHODI (21+22+24+25+26+27+28)	34.923.124	7.982.578	8.846.218	8.695.642	10.600.290	36.124.728	8.286.799
21	Naknade zaposlenima (211+212)	17.418.898	4.432.416	4.451.465	4.615.903	4.763.240	18.263.024	4.540.100
211	Plaće i nadnice	14.904.481	3.787.205	3.827.820	3.943.671	4.106.375	15.665.071	3.880.774
212	Socijalni doprinosi	2.514.417	645.211	623.645	672.232	656.865	2.597.953	659.326
22	Korištenje dobara i usluga	11.694.377	2.487.551	2.880.722	2.746.530	3.969.195	12.083.998	2.606.385
24	Kamate	194.615	49.573	36.689	48.474	39.335	174.071	42.777
25	Subvencije	1.036.380	219.750	259.068	252.782	331.619	1.063.219	228.519
26	Pomoći	301.756	58.308	59.453	89.660	125.012	332.433	31.726
27	Socijalne naknade	1.317.827	253.112	328.624	206.566	477.612	1.265.914	285.594
28	Ostali rashodi	2.959.271	481.868	830.197	735.727	894.277	2.942.069	551.698
	NETO-BRUTO OPERATIVNI SALDO (1-2)	3.817.876	1.383.286	1.322.156	1.081.308	328.566	4.115.316	1.181.235
31	NETO STJECANJE NEFINANCIJSKE IMOVINE (311+312+313+314)	3.220.165	420.159	719.734	975.252	1.860.728	3.975.873	444.364
311	Dugotrajna proizvedena imovina (311,1-311,2)	3.234.340	429.291	743.222	963.054	1.858.101	3.993.668	514.638
311,1	nabava: dugotrajna proizvedena imovina	3.460.127	501.632	788.713	1.010.183	1.919.849	4.220.377	565.231
311,2	prodaja: dugotrajna proizvedena imovina	225.787	72.341	45.491	47.129	61.748	226.709	50.593
312	Zalihe	0	0	0	0	0	0	0
313	Pohranjene vrijednosti (313,1-313,2)	1.428	97	113	263	483	956	102
313,1	nabava: pohranjene vrijednosti	1.428	97	113	263	483	956	102
313,2	prodaja: pohranjene vrijednosti	0	0	0	0	0	0	0
314	Neproizvedena imovina (314,1-314,2)	-15.603	-9.229	-23.601	11.935	2.144	-18.751	-70.376
314,1	nabava: neproizvedena imovina	332.339	51.768	57.032	78.263	164.941	352.004	57.801
314,2	prodaja: neproizvedena imovina	347.942	60.997	80.633	66.328	162.797	370.755	128.177
	NETO POZAJMLJIVANJE-ZADUŽIVANJE (1-2-31)	597.711	963.127	602.422	106.056	-1.532.162	139.443	736.871
	FINANCIRANJE (33-32)	-597.711	-963.127	-602.422	-106.056	1.532.162	-139.443	-736.871
32	NETO STJECANJE FINANCIJSKE IMOVINE (321+322+323)	423.082	712.034	507.221	61.633	-1.068.948	211.940	537.597
321	Tuzemna	423.082	712.034	507.221	61.633	-1.068.948	211.940	537.597
322	Inozemna	0	0	0	0	0	0	0
323	Monetarno zlato i SPV	0	0	0	0	0	0	0
33	NETO STJECANJE OBVEZA (331+332)	-174.629	-251.093	-95.201	-44.423	463.214	72.497	-199.274
331	Tuzemne	-174.629	-251.093	-95.201	-44.423	463.214	72.497	-199.274
332	Inozemne	0	0	0	0	0	0	0

Izvor: Ministarstvo financija

Počevši od razdoblja siječanj - ožujak 2015., podaci za jedinice lokalne i područne (regionalne) samouprave umjesto ranijeg obuhvata od 53 najveće JLP(R)S odnose se na puni obuhvat od 576 JLP(R)S i na izvanproračunske korisnike JLP(R)S - županijske uprave za ceste. Uslijed toga podaci za JLP(R)S i konsolidiranu opću državu nisu usporedivi sa serijom koja se zaključuje s razdobljem siječanj - prosinac 2014.

U podacima po metodologiji GFS 2001, počevši od siječnja 2016. nadalje, izmijenjena je u odnosu na ranija razdoblja metodologija iskazivanja plaća i određenih naknada zaposlenima osnovnog i srednjeg školstva koje se temeljem zakonskih odredbi isplaćuju iz državnog proračuna. Ustanove osnovnog i srednjeg školstva proračunski su korisnici jedinica lokalne i područne (regionalne) samouprave. Stoga se, radi dosljedne primjene statističkog obuhvata pojedinih podsektora opće države, navedeni rashodi ne iskazuju u državnom proračunu i u središnjoj državi više na stavkama GFS-a 2111, 2121 i 22 nego kao tekuća pomoć lokalnoj državi u sklopu stavke GFS-a 2631. Kod lokalne države iskazuju se prihodi od primljene pomoći te rashodi na stavkama GFS-a 2111, 2121 i 22.

TABLICA 21C: KONSOLIDIRANA OPĆA DRŽAVA PREMA EKONOMSKOJ KLASIFIKACIJI

	(000 HRK)	2015.	I. - III. 2016.	IV. - VI. 2016.	VII. - IX. 2016.	X. - XII. 2016.	2016.	I. - III. 2017.
1	PRIHODI (11+12+13+14)	150.088.571	34.931.762	41.608.562	41.433.363	40.082.888	158.056.575	35.754.618
11	Porezi (111+113+114+115+116)	82.811.949	19.285.176	22.990.952	23.222.559	21.792.085	87.290.772	19.432.723
111	Porezi na dohodak, dobit i kapitalnu dobit	18.158.979	5.100.092	6.034.059	4.048.396	4.844.182	20.026.729	4.958.156
113	Porezi na imovinu	3.231.445	706.552	862.047	898.453	876.535	3.343.587	690.534
114	Porezi na dobra i usluge (1141+1142+1144+1145+1146)	60.705.164	13.304.212	15.922.468	18.085.261	15.909.148	63.221.089	13.631.437
1141	Opći porez na dobra i usluge (11411+11412)	43.905.163	9.659.881	10.948.495	13.417.528	11.554.090	45.579.994	9.977.972
11411	Porez na dodanu vrijednost	43.577.753	9.587.931	10.869.387	13.301.859	11.459.290	45.218.467	9.903.633
11412	Porez na prodaju	327.410	71.950	79.108	115.669	94.800	361.527	74.339
1142	Trošarine	13.923.204	3.063.862	4.279.853	3.948.088	3.460.532	14.752.335	2.964.666
115	Porezi na međunarodnu trgovinu i transakcije	419.113	104.228	97.577	110.132	92.939	404.876	82.921
116	Ostali porezi	297.248	70.092	74.801	80.317	69.281	294.491	69.675
12	Socijalni doprinosi	40.974.672	9.782.701	10.200.752	10.370.109	10.309.426	40.662.988	10.128.097
13	Pomoći	5.029.833	1.527.978	2.773.963	1.654.587	2.076.326	8.032.854	1.899.539
14	Ostali prihodi	21.272.117	4.335.907	5.642.895	6.186.108	5.905.051	22.069.961	4.294.259
2	RASHODI (21+22+24+25+26+27+28)	150.558.643	35.368.523	39.059.881	37.393.393	40.892.772	152.714.569	36.861.947
21	Naknade zaposlenima (211+212)	36.421.848	9.211.827	9.271.096	9.649.107	9.824.991	37.957.021	9.388.486
211	Plaće i nadnice	31.005.554	7.836.530	7.912.599	8.237.149	8.432.571	32.418.849	7.992.771
212	Socijalni doprinosi	5.416.294	1.375.297	1.358.497	1.411.958	1.392.420	5.538.172	1.395.715
22	Korištenje dobara i usluga	24.590.528	5.035.791	6.078.733	5.763.292	8.038.664	24.916.480	5.195.720
24	Kamate	11.354.784	3.566.397	2.091.552	3.613.171	1.723.669	10.994.789	3.362.595
25	Subvencije	7.501.163	789.194	3.410.612	1.055.504	1.971.559	7.226.869	2.144.018
26	Pomoći	5.336.147	1.068.877	817.048	1.001.691	1.253.350	4.140.966	995.555
27	Socijalne naknade	55.988.180	13.912.268	14.122.862	13.796.363	14.064.025	55.895.518	13.849.934
28	Ostali rashodi	9.365.993	1.784.169	3.267.978	2.514.265	4.016.514	11.582.926	1.925.639
	NETO-BRUTO OPERATIVNI SALDO (1-2)	-470.072	-436.761	2.548.681	4.039.970	-809.884	5.342.006	-1.107.329
31	NETO STJECANJE NEFINANCIJSKE IMOVINE (311+312+313+314)	7.849.473	1.153.693	1.628.775	2.035.729	3.267.509	8.085.706	1.091.014
311	Proizvedena dugotrajna imovina	7.690.473	1.074.832	1.620.217	1.936.116	3.185.486	7.816.651	1.098.810
312	Zalihe	9.966	58.468	-6.655	45.014	7.973	104.800	-142
313	Pohranjene vrijednosti	1.794	91	46	308	1.285	1.730	816
314	Neproizvedena imovina	147.240	20.302	15.167	54.291	72.765	162.525	-8.470
	NETO POZAJMLJIVANJE-ZADUŽIVANJE (1-2-31)	-8.319.545	-1.590.454	919.906	2.004.241	-4.077.393	-2.743.700	-2.198.343
	FINANCIRANJE (33-32)	8.319.545	1.590.454	-919.906	-2.004.241	4.077.393	2.743.700	2.198.343
32	NETO STJECANJE FINANCIJSKE IMOVINE (321+322+323)	-3.138.858	10.199	-1.644.977	5.057.687	-6.273.290	-2.850.381	11.498.429
321	Tuzemna	-3.345.027	311	-1.839.568	5.057.471	-6.469.279	-3.251.065	11.498.260
322	Inozemna	206.169	9.888	194.591	216	195.989	400.684	169
323	Monetarno zlato i SPV	0	0	0	0	0	0	0
33	NETO STJECANJE OBVEZA (331+332)	5.180.687	1.600.653	-2.564.883	3.053.446	-2.195.897	-106.681	13.696.772
331	Tuzemne	1.333.682	3.146.926	-3.007.051	3.088.421	-1.657.945	1.570.351	4.469.756
332	Inozemne	3.847.005	-1.546.273	442.168	-34.975	-537.952	-1.677.032	9.227.016

Izvor: Ministarstvo financija

Počevši od razdoblja siječanj - ožujak 2015., podaci za jedinice lokalne i područne (regionalne) samouprave umjesto ranijeg obuhvata od 53 najveće JLP(R)S odnose se na puni obuhvat od 576 JLP(R)S i na izvanproračunske korisnike JLP(R)S - županijske uprave za ceste. Uslijed toga podaci za JLP(R)S i konsolidiranu opću državu nisu usporedivi sa serijom koja se zaključuje s razdobljem siječanj - prosinac 2014.

U podacima po metodologiji GFS 2001, počevši od siječnja 2016. nadalje, izmijenjena je u odnosu na ranija razdoblja metodologija iskazivanja plaća i određenih naknada zaposlenima osnovnog i srednjeg školstva koje se temeljem zakonskih odredbi isplaćuju iz državnog proračuna. Ustanove osnovnog i srednjeg školstva proračunski su korisnici jedinica lokalne i područne (regionalne) samouprave. Stoga se, radi dosljedne primjene statističkog obuhvata pojedinih podsektora opće države, navedeni rashodi ne iskazuju u državnom proračunu i u središnjoj državi više na stavkama GFS-a 2111, 2121 i 22 nego kao tekuća pomoć lokalnoj državi u sklopu stavke GFS-a 2631. Kod lokalne države iskazuju se prihodi od primljene pomoći te rashodi na stavkama GFS-a 2111, 2121 i 22.

TABLICA 22C: KONSOLIDIRANA OPĆA DRŽAVA PREMA RAZINAMA DRŽAVNE VLASTI

	2015.	I. - III. 2016.	IV. - VI. 2016.	VII. - IX. 2016.	X. - XII. 2016.	2016.	I. - III. 2017.
1 PRIHODI (A+B+C)	150.088.571	34.931.762	41.608.562	41.433.363	40.082.888	158.056.575	35.754.618
A) Državni proračun	103.859.227	23.827.561	29.366.772	29.827.731	27.083.768	110.105.832	24.495.920
B) Izvanproračunski korisnici i fondovi socijalnog osiguranja (1+...+6)	24.794.161	5.821.124	6.408.787	6.352.696	7.304.535	25.887.142	6.115.616
1. Hrvatski zavod za zdravstveno osiguranje	19.755.349	4.881.516	5.126.508	5.155.254	5.972.739	21.136.017	5.007.988
2. Hrvatske vode	2.260.480	504.016	573.972	613.993	661.745	2.353.726	492.653
3. Fond za zaštitu okoliša i energetske učinkovitost	1.595.547	229.701	291.575	298.193	365.275	1.184.744	224.254
4. Hrvatske ceste d.o.o.	95.736	21.547	4.116	19.673	111.598	156.934	8.309
5. Državna agencija za osiguranje štednih uloga i sanaciju banaka	1.015.213	173.933	373.920	203.303	161.840	912.996	377.593
6. Centar za restrukturiranje i prodaju (CERP)	71.836	10.411	38.696	62.280	31.338	142.725	4.819
C) Proračuni 576 jedinica lokalne i područne (regionalne) samouprave i županijske uprave za ceste	21.435.183	5.283.077	5.833.003	5.252.936	5.694.585	22.063.601	5.143.082
2 RASHODI (A+B+C)	150.558.643	35.368.523	39.059.883	37.393.393	40.892.772	152.714.569	36.861.947
A) Državni proračun	100.084.388	23.969.128	25.984.723	24.703.418	25.523.752	100.181.021	25.390.126
B) Izvanproračunski korisnici i fondovi socijalnog osiguranja (1+...+6)	15.572.988	3.432.960	4.252.950	4.018.729	4.817.176	16.521.815	3.198.427
1. Hrvatski zavod za zdravstveno osiguranje	11.312.942	2.538.955	2.682.844	2.570.820	2.402.743	10.195.362	2.458.806
2. Hrvatske vode	1.688.157	267.764	514.021	795.841	1.175.483	2.753.109	264.965
3. Fond za zaštitu okoliša i energetske učinkovitost	1.195.850	345.636	394.335	371.645	414.050	1.525.666	155.773
4. Hrvatske ceste d.o.o.	1.191.790	262.476	267.945	259.075	203.792	993.288	305.657
5. Državna agencija za osiguranje štednih uloga i sanaciju banaka	104.858	3.184	382.230	7.373	599.988	992.775	2.520
6. Centar za restrukturiranje i prodaju (CERP)	79.391	14.945	11.575	13.975	21.120	61.615	10.706
C) Proračuni 576 jedinica lokalne i područne (regionalne) samouprave i županijske uprave za ceste	34.901.267	7.966.435	8.822.208	8.671.246	10.551.844	36.011.733	8.273.394
NETO-BRUTO OPERATIVNI SALDO (1-2)	-470.072	-436.761	2.548.681	4.039.970	-809.884	5.342.006	-1.107.329
31 NETO STJECANJE NEFINANCIJSKE IMOVINE	7.849.473	1.153.693	1.628.775	2.035.729	3.267.509	8.085.706	1.091.014
Nabava (A+B+C)	9.070.731	1.368.861	1.850.714	2.239.297	3.678.367	9.137.239	1.449.324
A) Državni proračun	3.152.044	570.424	636.272	769.126	1.086.371	3.062.193	535.695
B) Izvanproračunski korisnici i fondovi socijalnog osiguranja	2.124.793	244.940	368.584	381.462	506.723	1.501.709	290.495
C) Proračuni 576 JLP(R)S i ŽUC	3.793.894	553.497	845.858	1.088.709	2.085.273	4.573.337	623.134
Prodaja (A+B+C)	1.221.258	215.168	221.939	203.568	410.858	1.051.533	358.310
A) Državni proračun	645.009	79.427	95.261	89.741	185.750	450.179	179.132
B) Izvanproračunski korisnici i fondovi socijalnog osiguranja	2.520	2.403	554	370	563	3.890	408
C) Proračuni 576 JLP(R)S i ŽUC	573.729	133.338	126.124	113.457	224.545	597.464	178.770
NETO POZAJMLJIVANJE-ZADUŽIVANJE (1-2-31)	-8.319.545	-1.590.454	919.906	2.004.241	-4.077.393	-2.743.700	-2.198.343
FINANCIRANJE (33-32)	8.319.545	1.590.454	-919.906	-2.004.241	4.077.393	2.743.700	2.198.343
32 NETO STJECANJE FINANCIJSKE IMOVINE (321+322+323)	-3.138.858	10.199	-1.644.977	5.057.687	-6.273.290	-2.850.381	11.498.429
321 Tuzemna (A+B+C)	-3.345.027	311	-1.839.568	5.057.471	-6.469.279	-3.251.065	11.498.260
A) Državni proračun	-3.784.739	-706.383	-1.779.435	4.208.651	-5.083.256	-3.360.423	10.631.691
B) Izvanproračunski korisnici	16.630	-5.340	-567.354	787.187	-317.075	-102.582	328.972
C) Proračuni 576 JLP(R)S i ŽUC	423.082	712.034	507.221	61.633	-1.068.948	211.940	537.597
322 Inozemna (A+B+C)	206.169	9.888	194.591	216	195.989	400.684	169
A) Državni proračun	206.169	9.888	194.591	216	195.989	400.684	169
B) Izvanproračunski korisnici i fondovi socijalnog osiguranja	0	0	0	0	0	0	0
C) Proračuni 576 JLP(R)S i ŽUC	0	0	0	0	0	0	0
323 Monetarno zlato i SPV	0	0	0	0	0	0	0
33 NETO STJECANJE OBVEZA (331+332)	5.180.687	1.600.653	-2.564.883	3.053.446	-2.195.897	-106.681	13.696.772
331 Tuzemne (A+B+C)	1.333.682	3.146.926	-3.007.051	3.088.421	-1.657.945	1.570.351	4.469.756
A) Državni proračun	1.806.035	3.679.767	-2.524.179	2.914.647	-2.064.867	2.005.368	4.957.544
B) Izvanproračunski korisnici i fondovi socijalnog osiguranja	-277.471	-282.233	-388.016	223.957	-47.489	-493.781	-286.704
C) Proračuni 576 JLP(R)S i ŽUC	-194.882	-260.608	-94.856	-50.183	454.411	58.764	-201.084
332 Inozemne (A+B+C)	-1.546.273	-1.546.273	442.168	-34.975	-537.952	-1.677.032	9.227.016
A) Državni proračun	3.826.540	-1.537.419	498.655	-25.928	-449.714	-1.514.406	9.236.583
B) Izvanproračunski korisnici i fondovi socijalnog osiguranja	20.465	-8.854	-56.487	-9.047	-88.238	-162.626	-9.567
C) Proračuni 576 JLP(R)S i ŽUC	0	0	0	0	0	0	0

Izvor: Ministarstvo financija

Od siječnja 2015. godine Hrvatski zavod za zdravstveno osiguranje izdvojen je iz sustava državne razine i državnog proračuna te se njegovi podaci iskazuju u podacima izvanproračunskih korisnika državnog proračuna. U državnom proračunu iskazan je transfer HZZO-u.

Počevši od razdoblja siječanj - ožujak 2015., podaci za jedinice lokalne i područne (regionalne) samouprave umjesto ranijeg obuhvata od 53 najveće JLP(R)S odnose se na puni obuhvat od 576 JLP(R)S i na izvanproračunske korisnike JLP(R)S - županijske uprave za ceste. Uslijed toga podaci za JLP(R)S i konsolidiranu opću državu nisu usporedivi sa serijom koja se zaključuje s razdobljem siječanj - prosinac 2014.

U podacima po metodologiji GFS 2001, počevši od siječnja 2016. nadalje, izmijenjena je u odnosu na ranija razdoblja metodologija iskazivanja plaća i određenih naknada zaposlenima osnovnog i srednjeg školstva koje se temeljem zakonskih odredbi isplaćuju iz državnog proračuna. Ustanove osnovnog i srednjeg školstva proračunski su korisnici jedinica lokalne i područne (regionalne) samouprave. Stoga se, radi dosljedne primjene statističkog obuhvata pojedinih podsektora opće države, navedeni rashodi ne iskazuju u državnom proračunu i u središnjoj državi više na stavkama GFS-a 2111, 2121 i 22 nego kao tekuća pomoć lokalnoj državi u sklopu stavke GFS-a 2631. Kod lokalne države iskazuju se prihodi od primljene pomoći te rashodi na stavkama GFS-a 2111, 2121 i 22.

TABLICA 24A: UNUTARNJI DUG KONSOLIDIRANE SREDIŠNJE DRŽAVE

STANJE UNUTARNJEG DUGA U 000 (31. SIJEČNJA 2017.)

Dug po osnovi	Valuta	Iznos org. val.	Iznos/HRK	Dospijeće	Kamata
Obveznice - Serija 07 D-19	EUR	1.000.000	7.484.344	2019.	5,38%
Obveznice - Serija 12 D-17	HRK	5.500.000	5.500.000	2017.	4,75%
Obveznice - Serija 13 D-20	HRK	5.000.000	5.000.000	2020.	6,75%
Obveznice - Serija 14 D-20	EUR	1.000.000	7.484.344	2020.	6,50%
Obveznice - Serija 15 D-17	HRK	4.000.000	4.000.000	2017.	6,25%
Obveznice - Serija 17 D-22	EUR	1.000.000	7.484.344	2022.	6,50%
Obveznice - Serija 18 D-18	HRK	6.000.000	6.000.000	2018.	5,25%
Obveznice - Serija 19 D-24	EUR	1.400.000	10.478.082	2024.	5,75%
Obveznice - Serija 20 D-25	HRK	6.000.000	6.000.000	2025.	4,50%
Obveznice - Serija 21 D-26	HRK	10.000.000	10.000.000	2026.	4,25%
Obveznice - Serija 22 D-21	HRK	6.000.000	6.000.000	2021.	2,75%
Dugoročni krediti - EUR	EUR	2.025.234	15.157.549		
Dugoročni krediti - HRK	HRK	5.687.995	5.687.995		
Dugoročni krediti - USD	USD	41.516	290.640		
Srednjoročni i dugoročni dug			96.567.298		
Trezorski zapisi	HRK	17.122.000	17.122.000		
Trezorski zapisi VK	EUR	102.600	767.894		
Trezorski zapisi FX	EUR	1.500.000	11.226.516		
Ostali kratkoročni dug	EUR	0	0		
Kratkoročni dug			29.116.410		
Ukupni dug			125.683.708		

Izvor: Ministarstvo financija

TABLICA 24B UNUTARNJI DUG KONSOLIDIRANE SREDIŠNJE DRŽAVE

STANJE UNUTARNJEG DUGA U 000 (28. VELJAČE 2017.)

Dug po osnovi	Valuta	Iznos org. val.	Iznos/HRK	Dospijeće	Kamata
Obveznice - Serija 07 D-19	EUR	1.000.000	7.428.657	2019.	5,38%
Obveznice - Serija 13 D-20	HRK	5.000.000	5.000.000	2020.	6,75%
Obveznice - Serija 14 D-20	EUR	1.000.000	7.428.657	2020.	6,50%
Obveznice - Serija 15 D-17	HRK	4.000.000	4.000.000	2017.	6,25%
Obveznice - Serija 17 D-22	EUR	1.000.000	7.428.657	2022.	6,50%
Obveznice - Serija 18 D-18	HRK	6.000.000	6.000.000	2018.	5,25%
Obveznice - Serija 19 D-24	EUR	1.400.000	10.400.120	2024.	5,75%
Obveznice - Serija 20 D-25	HRK	6.000.000	6.000.000	2025.	4,50%
Obveznice - Serija 21 D-26	HRK	10.000.000	10.000.000	2026.	4,25%
Obveznice - Serija 22 D-21	HRK	6.000.000	6.000.000	2021.	2,75%
Obveznice - Serija 23 D-22	HRK	3.000.000	3.000.000	2022.	2,25%
Obveznice - Serija 24 D-28	HRK	5.500.000	5.500.000	2028.	2,88%
Dugoročni krediti - EUR	EUR	2.078.978	15.444.012		
Dugoročni krediti - HRK	HRK	5.574.697	5.574.697		
Dugoročni krediti - USD	USD	37.376	262.386		
Srednjoročni i dugoročni dug			99.467.186		
Trezorski zapisi	HRK	17.519.000	17.519.000		
Trezorski zapisi VK	EUR	99.600	739.894		
Trezorski zapisi FX	EUR	1.500.000	11.142.986		
Ostali kratkoročni dug	EUR	0	0		
Kratkoročni dug			29.401.880		
Ukupni dug			128.869.065		

Izvor: Ministarstvo financija

TABLICA 24C: UNUTARNJI DUG KONSOLIDIRANE SREDIŠNJE DRŽAVE

STANJE UNUTARNJEG DUGA U 000 (31. OŽUJKA 2017.)

Dug po osnovi	Valuta	Iznos org. val.	Iznos/HRK	Dospijeće	Kamata
Obveznice - Serija 07 D-19	EUR	1.000.000	7.438.390	2019.	5,38%
Obveznice - Serija 13 D-20	HRK	5.000.000	5.000.000	2020.	6,75%
Obveznice - Serija 14 D-20	EUR	1.000.000	7.438.390	2020.	6,50%
Obveznice - Serija 15 D-17	HRK	4.000.000	4.000.000	2017.	6,25%
Obveznice - Serija 17 D-22	EUR	1.000.000	7.438.390	2022.	6,50%
Obveznice - Serija 18 D-18	HRK	6.000.000	6.000.000	2018.	5,25%
Obveznice - Serija 19 D-24	EUR	1.400.000	10.413.746	2024.	5,75%
Obveznice - Serija 20 D-25	HRK	6.000.000	6.000.000	2025.	4,50%
Obveznice - Serija 21 D-26	HRK	10.000.000	10.000.000	2026.	4,25%
Obveznice - Serija 22 D-21	HRK	6.000.000	6.000.000	2021.	2,75%
Obveznice - Serija 23 D-22	HRK	3.000.000	3.000.000	2022.	2,25%
Obveznice - Serija 24 D-28	HRK	5.500.000	5.500.000	2028.	2,88%
Dugoročni krediti - EUR	EUR	2.253.463	16.762.133		
Dugoročni krediti - HRK	HRK	5.444.094	5.444.094		
Dugoročni krediti - USD	USD	37.376	258.937		
Srednjoročni i dugoročni dug			100.694.080		
Trezorski zapisi	HRK	17.530.000	17.530.000		
Trezorski zapisi VK	EUR	99.600	740.864		
Trezorski zapisi FX	EUR	1.500.000	11.157.585		
Ostali kratkoročni dug	EUR	0	0		
Kratkoročni dug			29.428.449		
Ukupni dug			130.122.529		

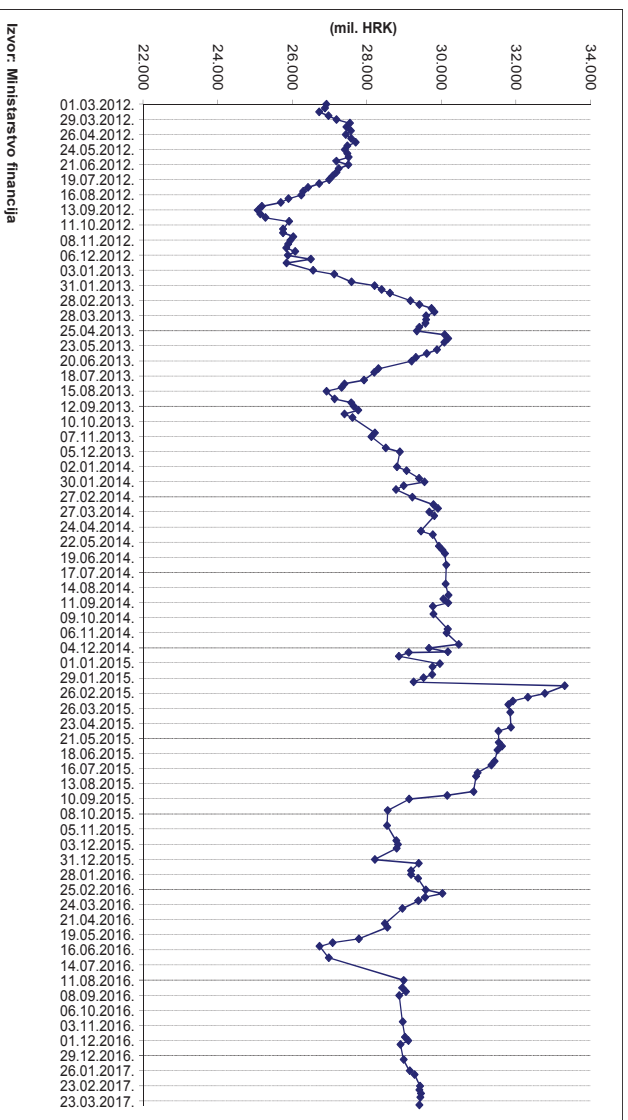
Izvor: Ministarstvo financija

TABLICA 25: REZULTATI AUKCIJA TREZORSKIH ZAPISA MINISTARSTVA FINANCIJA

Dan aukcije	91 dan				182 dana				364 dana				91 dan				364 dana			
	Iznos (HRK)	Ukupan iznos pristiglih ponuda (HRK)	Vagana prosječna ponuđena cijena (HRK) / Kamata (%)	Ostvarena jedinstvena prodajna cijena na 100 HRK (HRK) / Kamata (%)	Iznos (HRK)	Ukupan iznos pristiglih ponuda (HRK)	Vagana prosječna ponuđena cijena (HRK) / Kamata (%)	Ostvarena jedinstvena prodajna cijena na 100 HRK (HRK) / Kamata (%)	Iznos (HRK)	Ukupan iznos pristiglih ponuda (HRK)	Vagana prosječna ponuđena cijena (HRK) / Kamata (%)	Ostvarena jedinstvena prodajna cijena na 100 HRK (HRK) / Kamata (%)	Iznos (EUR)	Ukupan iznos pristiglih ponuda (EUR)	Vagana prosječna ponuđena cijena (EUR) / Kamata (%)	Ostvarena jedinstvena prodajna cijena na 100 EUR (EUR) / Kamata (%)	Iznos (EUR)	Ukupan iznos pristiglih ponuda (EUR)	Vagana prosječna ponuđena cijena (EUR) / Kamata (%)	Ostvarena jedinstvena prodajna cijena na 100 EUR (EUR) / Kamata (%)
05.01.2016.									1.580.000	2.130.000	98,582 / 1,44%	98,586 / 1,46%								
26.01.2016.									668.000	1.641.000	98,648 / 1,37%	98,672 / 1,35%				2.000	2.000	99,653 / 0,35%	99,603 / 0,40%	
02.02.2016.									626.000	2.012.000	98,751 / 1,27%	98,773 / 1,25%								
23.02.2016.	10.000	10.000	99,900 / 0,40%	99,900 / 0,40%	5.000	5.000	99,752 / 0,50%	99,752 / 0,50%	1.273.000	2.118.000	98,896 / 1,12%	98,890 / 1,13%	11.000	12.500	99,959 / 0,16%	99,950 / 0,20%	3.000	4.000	99,612 / 0,39%	99,703 / 0,30%
01.03.2016.	5.000	5.000	99,901 / 0,40%	99,901 / 0,40%	20.000	20.000	99,752 / 0,50%	99,752 / 0,50%	1.500.000	2.100.000	99,017 / 1,00%	99,022 / 0,99%								
08.03.2016.					1.000	6.000	99,715 / 0,57%	99,776 / 0,45%	778.000	778.000	99,096 / 0,91%	99,027 / 0,99%								
15.03.2016.									352.000	402.000	99,054 / 0,96%	99,027 / 0,99%								
29.03.2016.									581.000	581.000	99,044 / 0,97%	99,022 / 0,99%								
28.04.2016.									672.000	672.000	99,166 / 0,84%	99,046 / 0,97%								
03.05.2016.									575.000	575.000	99,076 / 0,94%	99,046 / 0,97%								
24.05.2016.									320.000	320.000	99,115 / 0,90%	99,061 / 0,95%				16.000	21.000	99,737 / 0,26%	99,753 / 0,25%	
31.05.2016.									683.000	693.000	99,092 / 0,92%	99,061 / 0,95%								
07.06.2016.									402.000	402.000	99,084 / 0,93%	99,061 / 0,95%								
28.06.2016.									562.000	622.000	99,101 / 0,91%	99,075 / 0,94%								
23.08.2016.									1.151.000	1.551.000	99,127 / 0,88%	99,101 / 0,91%								
30.08.2016.									406.000	931.000	99,167 / 0,84%	99,135 / 0,87%				20.100	22.100	99,762 / 0,24%	99,760 / 0,24%	
25.10.2016.									1.200.000	2.492.000	99,216 / 0,79%	99,209 / 0,80%				29.000	47.700	99,818 / 0,18%	99,830 / 0,17%	
22.11.2016.					10.000	10.000	99,853 / 0,30%	99,853 / 0,30%	1.700.000	2.562.000	99,343 / 0,66%	99,311 / 0,70%				3.000	11.000	99,864 / 0,14%	99,903 / 0,10%	
29.11.2016.									700.000	1.268.000	99,339 / 0,67%	99,311 / 0,70%				31.500	43.000	99,937 / 0,06%	99,950 / 0,05%	
06.12.2016.									1.068.000	1.398.000	99,353 / 0,65%	99,360 / 0,65%								
03.01.2017.	50.000	250.000	99,910 / 0,36%	99,951 / 0,20%	50.000	50.000	99,861 / 0,28%	99,861 / 0,28%	1.535.000	1.635.000	99,420 / 0,58%	99,365 / 0,64%								
24.01.2017.									928.000	1.128.000	99,467 / 0,54%	99,405 / 0,60%								
31.01.2017.									800.000	980.000	99,467 / 0,54%	99,419 / 0,59%								
21.02.2017.									1.496.000	1.931.000	99,519 / 0,48%	99,504 / 0,50%								
28.02.2017.									1.500.000	2.697.000	99,525 / 0,48%	99,508 / 0,50%								
07.03.2017.									864.000	1.064.000	99,552 / 0,45%	99,553 / 0,45%								
14.03.2017.									300.000	460.000	99,555 / 0,45%	99,553 / 0,45%								
28.03.2017.									558.000	658.000	99,556 / 0,45%	99,553 / 0,45%								

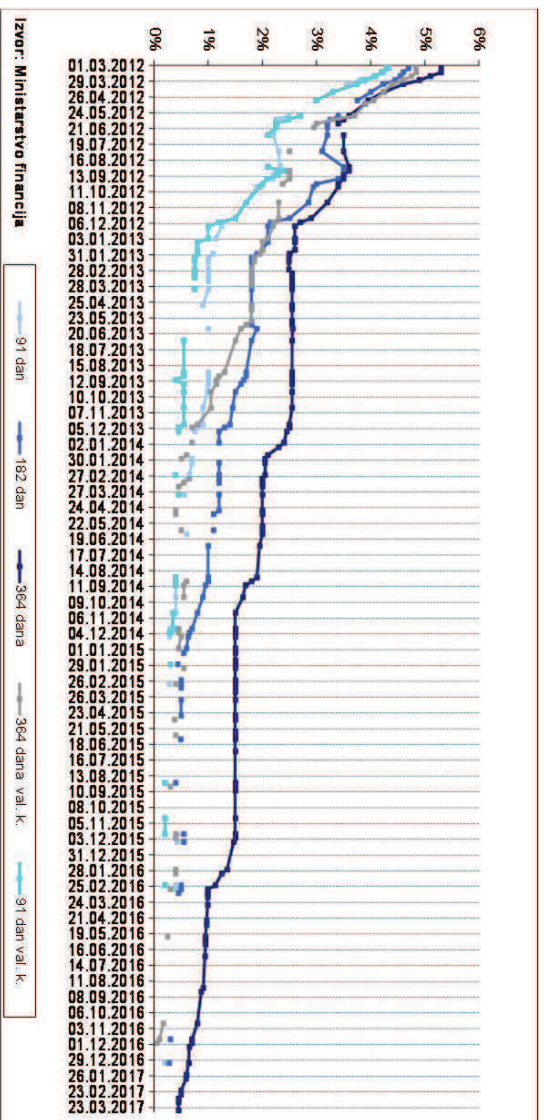
Izvor: Ministarstvo financija

Obveze po izdanim trezorskim zapisima



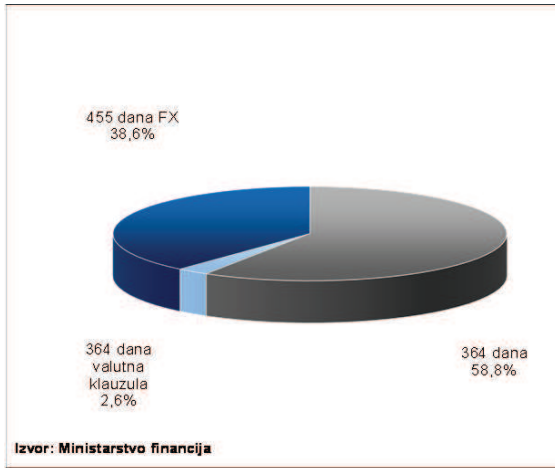
Izvor: Ministarstvo financija

Kamatne stope na trezorske zapise

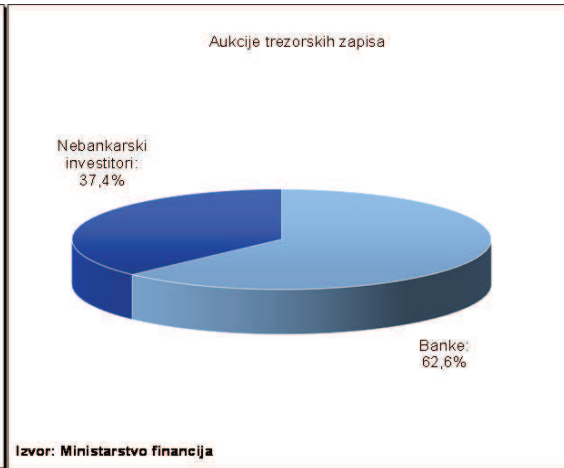


Izvor: Ministarstvo financija

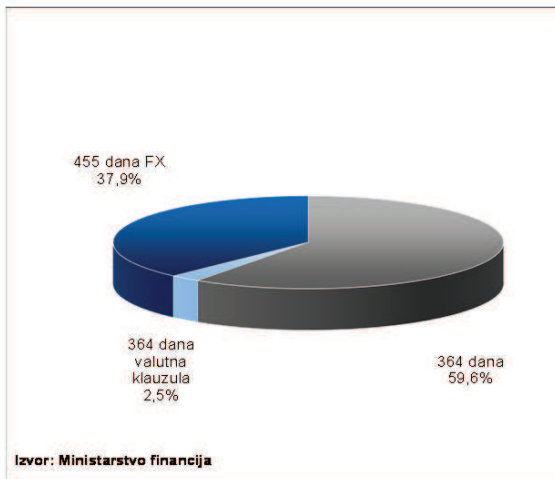
Struktura trezorskih zapisa na dan
31. siječnja 2017.



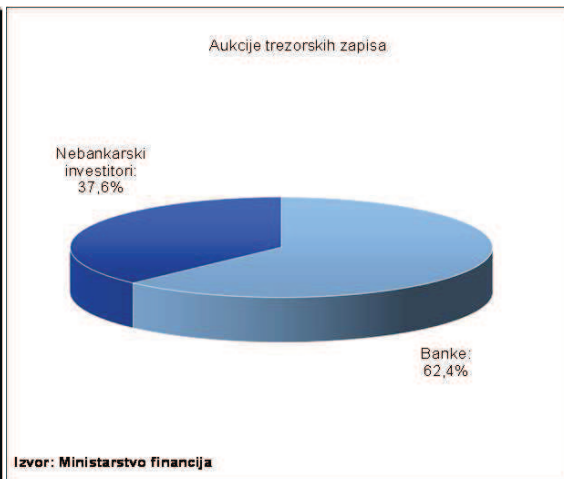
Struktura upisanih trezorskih zapisa prema
kupcima, siječanj 2017.



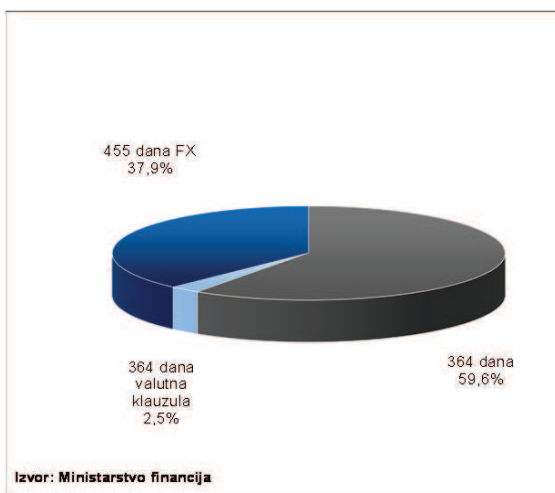
Struktura trezorskih zapisa na dan
28. veljače 2017.



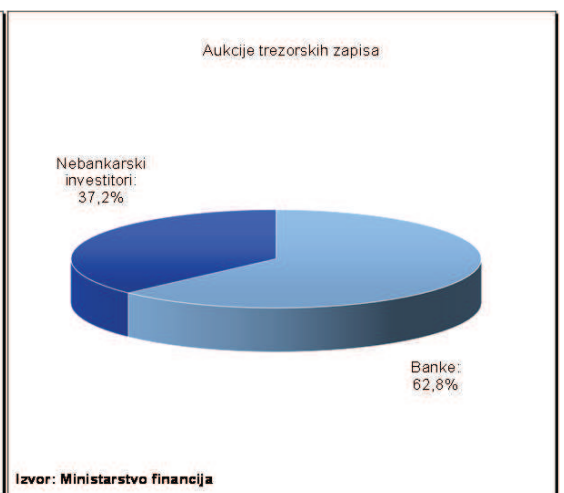
Struktura upisanih trezorskih zapisa prema
kupcima, veljača 2017.



Struktura trezorskih zapisa na dan
31. ožujka 2017.



Struktura upisanih trezorskih zapisa prema
kupcima, ožujak 2017.



METODOLOŠKA OBJAŠNENJA

Opća napomena uz tablice od 2. do 21.:

Podaci su na gotovinskom načelu.

Od siječnja 2015. godine Hrvatski zavod za zdravstveno osiguranje izdvojen je iz sustava državne riznice i državnog proračuna te se njegovi podaci iskazuju u podacima izvanproračunskih korisnika državnog proračuna.

U podacima po metodologiji GFS 2001, počevši od siječnja 2016. nadalje, izmijenjena je u odnosu na ranija razdoblja metodologija iskazivanja plaća i određenih naknada zaposlenima osnovnog i srednjeg školstva koje se temeljem zakonskih odredbi isplaćuju iz državnog proračuna. Ustanove osnovnog i srednjeg školstva proračunski su korisnici jedinica lokalne i područne (regionalne) samouprave. Stoga se, radi dosljedne primjene statističkog obuhvata pojedinih podsektora opće države, navedeni rashodi ne iskazuju u državnom proračunu i u središnjoj državi više na stavkama GFS-a 2111, 2121 i 22 nego kao tekuća pomoć lokalnoj državi u sklopu stavke GFS-a 2631. Kod lokalne države iskazuju se prihodi od primljene pomoći te rashodi na stavkama GFS-a 2111, 2121 i 22.

Tablica 2: Prihodi državnog proračuna

Državni proračun, u smislu Zakona o proračunu (Narodne novine, broj 87/2008), koji se primjenjuje od 1. siječnja 2009., jest akt kojim se procjenjuju prihodi i primici te utvrđuju rashodi i izdaci države za jednu godinu, u skladu sa zakonom, a donosi ga Hrvatski sabor.

Prihod (1), prema metodologiji Međunarodnog monetarnog fonda za statistiku javnih financija GFS 2001 (engl. Government Finance Statistics), predstavlja povećanje neto vrijednosti koje nastaje kao rezultat financijskih transakcija. Prema toj metodologiji, osnovne kategorije koje čine prihode proračuna su sljedeće: porezi (11), socijalni doprinosi (12), pomoći (13) i ostali prihodi (14).

Porezi (11) su obvezna plaćanja državi, koja se sastoje od sljedećih kategorija:

- Porezi na prihod, dobit i kapitalnu dobit (111) – pripisuju se pojedincima, koji plaćaju porez na dohodak (1111), ili trgovačkim društvima, koja plaćaju porez na dobit (1112). Ukoliko nisu dostupne informacije nužne za razvrstavanje u navedene dvije kategorije, porezi se tretiraju kao neklasificirani (1113).
- Porezi na platnu listu i radnu snagu (112) – ovu kategoriju čine porezi koji se prikupljaju od poslodavaca ili privatnika, razmjerno veličini platne liste ili kao fiksni iznos po osobi, a nisu posebno namijenjeni za sustav socijalnog osiguranja. S obzirom na to da u poreznom sustavu Republike Hrvatske ne postoji takav porezni oblik, u izvješću o prihodima državnog proračuna nije prikazan.
- Porezi na imovinu (113) – sastoje se od poreza na korištenje, vlasništvo ili transfer bogatstva. Prema metodologiji GFS 2001, obuhvaćaju stalne poreze na nepokretnu imovinu (1131), poreze na posjed, nasljedstvo i darove (1133), te poreze na financijske i kapitalne transakcije (1134). U državnom proračunu sadržan je u prihodima ove kategorije samo porez na promet nekretnina.
- Porezi na dobra i usluge (114) – sastoje se od poreza na proizvodnju, vađenje sirovina, prodaju, transfere, leasing ili isporuku robe i pružanje usluga. Obuhvaćaju opće poreze na dobra i usluge (1141), koji su podijeljeni na porez na dodanu vrijednost (11411), porez na prodaju (11412) i porez na promet s ostalim porezima na dobra i usluge (11413), zatim trošarine (1142), dobiti fiskalnih monopola (1143), poreze na posebne usluge (1144), poreze na korištenje dobara, na dozvolu za korištenje dobara ili za obavljanje usluga (1145) i ostale poreze na dobra i usluge (1146). Pod porezima na posebne usluge (1144) podrazumijevaju se porezi na naknade za prijevoz, za premije osiguranja, bankarske usluge, zabavu, naknade za reklamiranje, igre na sreću, uz više izuzetaka razvrstanih u druge kategorije. Porezi iz kategorije 1145 obuhvaćaju poreze na razne poslovne i profesionalne dozvole.
- Porezi na međunarodnu trgovinu i transakcije (115) – sastoje se od prihoda od carine i drugih uvoznih obveza koji se ostvaruju iz svih poreznih naplata na uvoz robe ili usluga u zemlju kada su isporučene rezidentima od strane nerezidenata. Osim toga, po metodologiji GFS-a ubrajaju se u ovu kategoriju još i prihodi koji u poreznom sustavu Republike Hrvatske uglavnom ne postoje – porezi na izvoz, dobiti izvoznih ili uvoznih monopola, dobit koja se temeljem monopola državne ili monetarne vlasti ostvari od tečajnih razlika između kupovne i prodajne cijene strane valute, porezi na kupnju ili prodaju strane valute, te ostali porezi na međunarodnu trgovinu i transakcije.
- Ostali porezi (116) – obuhvaćaju prihode od poreza koji se naplaćuju na drugim osnovama te neidentificirane porezne prihode koji se ne mogu svrstati ni u jednu od navedenih poreznih kategorija.

Socijalni doprinosi (12) obuhvaćaju za porezni sustav Republike Hrvatske relevantne doprinose za socijalno osiguranje (121), koji se klasificiraju prema izvoru na sljedeće kategorije:

- Doprinosi zaposlenika (1211) – isplaćuju se direktno od strane zaposlenika ili se odbijaju od plaća i naknada zaposlenika i transferiraju od strane poslodavca u ime zaposlenika.
- Doprinosi poslodavaca (1212) – isplaćuju se direktno od strane poslodavaca u ime njihovih zaposlenika.
- Doprinosi od samozaposlenih ili nezaposlenih (1213) – isplaćeni su od strane osoba koje nisu zaposlenici.
- Neklasificirani doprinosi (1214) – svi ostali doprinosi čiji se izvor ne može odrediti (tako je za 2002. u tablici iskazana većina doprinosa, jer je tada za iste doprinose dijelom bio obveznik zaposlenik, a dijelom poslodavac, te ih nije bilo moguće razlučiti).

Pomoći (13) su neobvezni tekući i kapitalni transferi koje prima država od ostalih jedinica državne vlasti, od stranih vlada ili od međunarodnih organizacija.

Ostali prihodi (14) sastoje se od sljedećih komponenti: prihoda od imovine (141), prihoda od prodaje roba i usluga (142), naknada, kazni i globa (143), neobveznih prijenosa/transfera osim pomoći (144) te raznih i neprepoznatih prihoda (145).

Prihodi od imovine (141) obuhvaćaju različite oblike prihoda koje država ostvaruje plasirajući financijsku i/ili neproizvedenu imovinu: kamate (1411), dividende (1412), povlačenja iz prihoda kvazi-poduzeća (1413), prihode od imovine temeljem osiguranja (1414) te zakupnine/rente (1415) koje predstavljaju prihod od izdavanja zemljišta ili ostalih prirodnih izvora.

Prihodi od prodaje roba i usluga (142) sastoje se od prodaje koju ostvaruju tržišna postrojenja u vlasništvu države koja obavljaju jednu (ili dominantno jednu) proizvodnu djelatnost (1421), zatim od administrativnih taksi (1422) te od prihoda od slučajne prodaje na tržištu (1423).

Kategorija neobveznih prijenosa/transfera osim pomoći (144) uključuje poklone i dobrovoljne donacije od pojedinaca, privatnih neprofitnih institucija, nevladinih fondacija, korporacija i drugih nevladinih izvora, osim vlada i međunarodnih organizacija.

Od 1. srpnja 2001. godine u prihode državnog proračuna uključeni su prihodi od doprinosa mirovinskog osiguranja koji su do tada pripadali Hrvatskom zavodu za mirovinsko osiguranje. Također, od 1. siječnja 2002. godine u prihode državnog proračuna uključeni su prihodi od doprinosa za zapošljavanje te prihodi od doprinosa za zdravstveno osiguranje, koji su do tada pripadali Hrvatskom zavodu za zapošljavanje odnosno Hrvatskom zavodu za zdravstveno osiguranje. Svi navedeni prihodi raspoređeni su u skladu s navedenom metodologijom GFS 2001.

Krajem 2001. godine osnovana su dva nova izvanproračunska fonda: Fond za razvoj i zapošljavanje te Fond za regionalni razvoj koji su preuzeli dio aktivnosti državnog proračuna kao i prihode od privatizacije javnih poduzeća. Od 1. siječnja 2003. godine ovi su fondovi ponovo uključeni u državni proračun kao proračunski korisnici.

Tablica 3: Rashodi državnog proračuna

Rashod (2), prema metodologiji Međunarodnog monetarnog fonda za statistiku javnih financija GFS 2001 (engl. Government Finance Statistics), predstavlja smanjenje neto vrijednosti koje nastaje kao rezultat financijskih transakcija. Prema toj metodologiji, osnovne kategorije rashoda su sljedeće: naknade zaposlenima (21), korištenje dobara i usluga (22), potrošnja dugotrajne imovine (23), kamate (24), subvencije (25), pomoći (26), socijalne naknade (27) i ostali rashodi (28).

Naknade zaposlenima (21) predstavljaju rashode za ukupne naknade koje se isplaćuju zaposlenima u gotovini ili u naravi (osim kod formiranja kapitala vlastitim sredstvima), a sastoje se od rashoda za plaće i nadnice (211) i rashoda za socijalne doprinose (212) koje država uplaćuje kako bi njeni zaposlenici ostvarili prava iz socijalnog osiguranja.

Korištenje dobara i usluga (22) definira se kao ukupna vrijednost dobara i usluga koji se koriste za proizvodnju ili daljnju prodaju (osim kod formiranja kapitala vlastitim sredstvima), umanjeno za neto promjene u zalihama proizvodnje u toku, gotovih proizvoda i robe za daljnju prodaju.

Potrošnja dugotrajne imovine (23) je smanjenje vrijednosti trajne imovine tijekom obračunskog razdoblja, kao posljedica fizičkog trošenja, zastarijevanja ili slučajne štete. Konkretno, potrošnja dugotrajne imovine u biti odgovara amortizaciji. Ona međutim, nije iskazana u izvještajima državnog proračuna jer takvi podaci još uvijek nisu dostupni za potrebe izvješćivanja. Neiskazivanje rashoda amortizacije nefinancijske dugotrajne imovine utvrđeno je u sklopu primjene modificiranog načela nastanka događaja, u članku 13. st. 2. Uredbe o računovodstvu proračuna (Narodne novine, brojevi 96/1994, 108/1996, 119/2001 i 74/2002).

Kamate (24) su rashod države koji je rezultat pozajmljivanja financijskih sredstava od drugih subjekata. Ukupna kamata koja se isplaćuje podijeljena je na kamate koje se isplaćuju nerezidentima – inozemne kamate (241), kamate koje se isplaćuju rezidentima osim ostalim jedinicama državne vlasti – tuzemne kamate (242) te kamate ostalim jedinicama državne vlasti – unutar opće države (243).

Subvencije (25) su tekuća nepovratna plaćanja poduzećima, na osnovi razine njihovih proizvodnih djelatnosti, odnosno količine ili vrijednosti dobara i usluga koje proizvode, prodaju, izvoze ili uvoze. Subvencije također obuhvaćaju transfere javnim poduzećima i kvazi-poduzećima (jedinicama koje nemaju pravnu osobnost ali funkcioniraju kao da jesu poduzeća) u smislu kompenzacije gubitaka na njihovim proizvodnim djelatnostima zbog održavanja cijena nižim od prosječnih troškova proizvodnje kao rezultat Vladine ekonomske ili socijalne politike. Ovisno o primatelju, subvencije se dijele na subvencije financijskim i nefinancijskim trgovačkim društvima u javnom sektoru (251) i subvencije trgovačkim društvima izvan javnog sektora (252).

Pomoći (26) su neobvezni tekući ili kapitalni transferi države koji su klasificirani prema vrsti jedinice na: pomoći inozemnim vladama (261), pomoći međunarodnim organizacijama (262) i pomoći ostalim jedinicama državne vlasti – unutar opće države (263).

Socijalne naknade (27) su transferi države u novcu ili u naravi, klasificirani prema vrsti uplate na sljedeće kategorije:

- Socijalne naknade iz osiguranja (271) – socijalne beneficije koje modeli socijalnog osiguranja isplaćuju kućanstvima. Tipične beneficije socijalnog osiguranja u novcu jesu: naknade za bolovanje i invalidnost, naknade za porodiljni dopust, naknade za djecu ili obitelj, naknade za nezaposlene, te mirovine. Naknade iz osiguranja u naravi uključuju dobra i usluge nabavljene na tržištu u ime kućanstava odnosno naknade troškova kućanstava za te svrhe. U tu kategoriju prvenstveno ulaze medicinske usluge, ortopedske sprave, pomagala i ostala medicinska oprema, farmaceutski proizvodi, pomoć i njega u kući te ostale slične naknade. Radi povećanja transparentnosti, a u skladu sa zahtjevima metodologije Međunarodnog monetarnog fonda, pri izradi izvještaja državnog proračuna izlučuju se iz ukupnog iznosa medicinskih usluga plaćenih zdravstvenim ustanovama korisnicima proračuna, sadržani iznosi za plaće zaposlenika i doprinose na njih te razvrstavaju u odgovarajuće kategorije.
- Naknade za socijalnu pomoć (272) – transferi u novcu i u naravi koji se isplaćuju kućanstvima kako bi se zadovoljile iste potrebe kao one u sustavu iz socijalnog osiguranja, ali se ne isplaćuju prema modelu socijalnog osiguranja. Mogu se isplatiti ukoliko ne postoji model socijalnog osiguranja koji bi obuhvatio određene okolnosti, ukoliko kućanstva ne sudjeluju u postojećim modelima socijalnog osiguranja ili ukoliko se naknade iz socijalnog osiguranja smatraju neadekvatnim za zadovoljavanje određenih potreba. U toj su kategoriji u Republici Hrvatskoj značajnije naknade za dječji doplatok, razne pomoći obiteljima i kućanstvima, hendikepiranim osobama itd. Pomoći u naravi podrazumijevaju sufinanciranje cijene prijevoza, pomoć i njegu u kući, stanovanje, prehranu i sl.
- Socijalne naknade za zaposlenike (273) – socijalne naknade koje država isplaćuje svojim zaposlenicima, slične onima po osnovi socijalnog osiguranja. U Republici Hrvatskoj glavninu iznosa u ovoj kategoriji predstavljaju otpremnine.

Ostali rashodi (28) podijeljeni su u dvije osnovne kategorije:

- Rashodi za imovinu osim kamata (281) – mogu se pojaviti u obliku dividendi (kao distribucije dobiti javnih poduzeća njihovim dioničarima ili vlasnicima), zatim u obliku distribucije prihoda kvazi-poduzeća, u obliku rashoda koji se pripisuje nositeljima polica osiguranja ili u obliku rente (trošak zakupa zemljišta, rudnih bogatstava i druge neproizvedene imovine prirodnog podrijetla). Zakupnine za zemljišta najvažniji su iznos u ovoj kategoriji kod državnog proračuna.
- Razni ostali rashodi (282) – obuhvaćaju nekolicinu tekućih ili kapitalnih transfera: tekuće transfere neprofitnim institucijama, naknade za povrede ili štete uzrokovane prirodnim katastrofama ili djelovanjem jedinica opće države, stipendije i školarine za obrazovanje, kupovine dobara i usluga od tržišnih proizvođača koje se direktno distribuiraju kućanstvima za finalnu potrošnju (izuzev socijalnog osiguranja), kapitalne pomoći poduzećima i neprofitnim institucijama u službi kućanstava za nabavu nefinancijske imovine ili pokriće akumuliranih gubitaka, kapitalne donacije kućanstvima za gradnju i obnovu građevinskih objekata itd.

Od 1. srpnja 2001. godine u rashode državnog proračuna uključeni su rashodi za isplatu mirovina u tuzemstvu koji su do tada pripadali Hrvatskom zavodu za mirovinsko osiguranje.

Od 1. siječnja 2002. godine u rashode državnog proračuna uključeni su rashodi po osnovi prava na zapošljavanje i rashodi po osnovi zdravstvenog osiguranja, koji su do tad pripadali Hrvatskom zavodu za zapošljavanje odnosno Hrvatskom zavodu za zdravstveno osiguranje.

Od 1. siječnja 2003. godine proširen je obuhvat državnog proračuna uključanjem Fonda za regionalni razvoj te Fonda za razvoj i zapošljavanje, koji su u 2002. godini bili izdvojeni kao proračunski fondovi.

Od 1. siječnja 2004. godine središnji proračun je preuzeo rashode za isplate mirovina u inozemstvo od Hrvatskog zavoda za mirovinsko osiguranje.

Od 2007. godine u državni su proračun uključene sve transakcije Hrvatskog zavoda za mirovinsko osiguranje, Hrvatskog zavoda za zdravstveno osiguranje i Hrvatskog zavoda za zapošljavanje.

Svi navedeni rashodi raspoređeni su u skladu s navedenom metodologijom GFS 2001.

Tablica 4: Transakcije u nefinancijskoj imovini državnog proračuna

Nefinancijska imovina (31) može nastati kao rezultat procesa proizvodnje ili kao prirodna ili društvena tvorevina. Ovisno o tome, dijeli se na proizvedenu i neproizvedenu nefinancijsku imovinu.

Karakteristično je za metodologiju GFS 2001 da svu imovinu, uključujući nefinancijsku, kao i obveze, prati s više aspekata, odnosno po više klasifikacija označenih različitim šiframa. Unutar njih je daljnja razrada (grupiranje) po kategorijama imovine/obveza svugdje identična. Prema tome GFS prati imovinu i obveze s aspekta transakcija u njima (klasifikacija 3), dobitaka/gubitaka od držanja imovine i obveza (klasifikacija 4), ostalih promjena u obujmu imovine i obveza (klasifikacija 5) te s aspekta stanja (klasifikacija 6). Kako se u Republici Hrvatskoj za državnu imovinu i obveze zasad ne raspolaže svim podacima za izradu klasifikacija 4, 5 i 6, u izvještaje se uključuju samo transakcije (u nefinancijskoj imovini s oznakom 31). U tom smislu treba shvatiti dalje navedene definicije i šifre pojedinih kategorija nefinancijske imovine.

Proizvedena nefinancijska imovina sastoji se prema metodologiji GFS 2001 od sljedećih komponenti:

- Dugotrajna imovina (311) – proizvedena imovina koja se koristi više puta ili neprekidno u procesu proizvodnje, u razdoblju dužem od godine dana. Osnovne kategorije koje čine dugotrajnu imovinu jesu:

- § zgrade i građevine (3111), što po važećem računskom planu proračuna uključuje podskupinu građevinskih objekata;

- § postrojenja i oprema (3112), što uz istoimenu podskupinu računskog plana uključuje i podskupinu prijevoznih sredstava i podskupinu knjiga, umjetničkih djela i ostalih izložbenih vrijednosti;

- § ostala dugotrajna imovina (3113), što uključuje i kultiviranu imovinu (podskupine računskog plana – višegodišnji nasadi i osnovno stado), a također i nematerijalnu proizvedenu imovinu (odgovarajuća podskupina računskog plana koja sadrži npr. ulaganja u računalne programe, znanstvene radove i dokumentaciju itd.).

- Zalihe (312) – dobra i usluge koje proizvođači drže radi prodaje, upotrebe u proizvodnji, ili u druge svrhe u kasnijem razdoblju. Dije se na strateške zalihe (dobra za strateške namjene i za hitne slučajeve, dobra kod organizacija za regulaciju tržišta te robe od posebnog nacionalnog značenja) i na ostale zalihe (materijali za proizvodnju, proizvodnja u tijeku, gotovi proizvodi i roba za daljnju prodaju). U praksi državnog proračuna te transakcije imaju malen udio.

- Pohranjene vrijednosti (313) – proizvedena dobra značajne vrijednosti koja se nabavljaju i drže prvenstveno kao sredstva za očuvanje vrijednosti, a ne za upotrebu u proizvodnji ili krajnjoj potrošnji (plemeniti metali, drago kamenje, pohranjene knjige, umjetnička djela, arhivska građa i sl.).

Neproizvedena nefinancijska imovina (314) sastoji se od materijalne imovine prirodnog podrijetla nad kojom su nametnuta vlasnička prava te nematerijalne neproizvedene imovine (3144) koja je društvenog podrijetla (npr. patente, koncesije, licence, ostala prava, goodwill itd.). Imovina prirodnog podrijetla obuhvaća: zemljište (3141), rudna bogatstva (3142) i ostalu prirodnu imovinu (3143), npr. elektromagnetske frekvencije.

Sve transakcije koje povećavaju vrijednost pojedine stavke dugotrajne imovine nazivaju se stjecanje ili **nabava**, a sve transakcije koje smanjuju vrijednost pojedine stavke (osim potrošnje dugotrajne imovine) nazivaju se **prodaja**. Označavanje tih transakcija unutar pojedinih kategorija izvršeno je dodavanjem decimalnog zareza i oznake 1 za nabavu, te 2 za prodaju, iza šifre kategorije. Primjerice, izgradnja školske zgrade, bolnice i sl. tretira se kao nabava dugotrajne imovine tj. zgrada i građevina (3111,1), a prodaja stanova u državnom vlasništvu se klasificira kao prodaja dugotrajne imovine (3111,2). Slično, kupnja automobila ili računalne opreme tretira se kao nabava dugotrajne imovine, konkretno postrojenja i opreme (3112,1), dok se njihova prodaja klasificira kao prodaja dugotrajne imovine (3112,2). Iznimno, prema metodologiji GFS 2001, za zalihe se iskazuju samo neto promjene koje proizlaze iz transakcija, a ne bruto iznosi nabave i prodaje.

Tablica 5: Transakcije u financijskoj imovini državnog proračuna

Financijska imovina (32) sastoji se od financijskih potraživanja, monetarnog zlata i specijalnih prava vučenja (SPV).

Financijska potraživanja definiraju se kao imovina koja ovlašćuje jednu jedinicu, vlasnika imovine (kreditor) da primi jednu ili više isplata od druge jedinice (dužnika) prema uvjetima iz ugovora. Potraživanje može biti prema tuzemnim (321) ili inozemnim (322) jedinicama, a klasifikacija je zasnovana prvenstveno na stupnju likvidnosti i pravnim osobinama instrumenata koji opisuju odnos između kreditora i dužnika: novac i depoziti, vrijednosni papiri osim dionica, zajmovi, dionice i ostali udjeli, tehničke rezerve za osiguranje, financijski derivati i ostala potraživanja.

Monetarno zlato i SPV (323) nisu financijska potraživanja, što znači da ne predstavljaju obvezu kod druge jedinice. Međutim, daju ekonomsku korist jer služe kao sredstvo za očuvanje vrijednosti te se koriste kao sredstvo plaćanja pri poravnanju financijskih potraživanja i kao sredstvo financiranja ostalih oblika transakcija. Kao rezultat toga, monetarno zlato i SPV se po konvenciji tretiraju kao financijsko sredstvo.

Sve transakcije koje povećavaju imovinu neke jedinice, tj. nabava imovine, označene su s aspekta novčanog tijeka kao **izdaci**, a sve transakcije koje smanjuju imovinu neke jedinice, odnosno njena prodaja, označene su kao **primici**. Uobičajeno se prema metodologiji GFS 2001 iskazuje neto nabava financijske imovine, kao razlika nabave i prodaje, no ovdje su radi transparentnosti iskazani odvojeno izdaci i primici. Pritom je korišten isti način označavanja kao kod nefinancijske imovine.

Primjerice, dani zajmovi tuzemnim jedinicama klasificiraju se kao izdaci u financijskoj imovini (3214,1), dok se njihov povrat od strane tuzemnih jedinica koje su ga primile tretira kao primitak u financijskoj imovini (3214,2). Također, tipičan primjer transakcija u financijskoj imovini predstavlja privatizacija. Tako se prodaja dionica iz domaćeg državnog portfelja tj. privatizacija evidentira kao primitak po osnovi dionica i ostalih udjela (3215,2). Kupnja udjela nekog poduzeća tretira se kao financijski izdatak po osnovi dionica i ostalih udjela (3215,1).

Tablica 6: Transakcije u obvezama državnog proračuna

U trenutku nastanka financijskog potraživanja kreditora, kod dužnika nastaje protustavka jednake vrijednosti obveza (33). Analogno promjenama u financijskoj imovini, promjene u obvezama su podijeljene na tuzemne (331) i inozemne (332). Ovisno o stupnju likvidnosti i pravnim osobinama instrumenata koji opisuju odnos između kreditora i dužnika, u metodologiji GFS 2001 obveze su klasificirane prema sljedećim komponentama: novac i depoziti, vrijednosni papiri osim dionica, zajmovi, dionice i ostali udjeli (samo javnih poduzeća, te se u državnom proračunu ne pojavljuju), tehničke rezerve za osiguranje, financijski derivati i ostale obveze.

Transakcije koje povećavaju obveze tj. preuzimanje obveza, označavaju se s aspekta novčanog tijeka kao **zaduživanje**, a transakcije koje smanjuju obveze označavaju se kao **otplate**. Kao i kod financijske imovine, uobičajeno se prema metodologiji GFS 2001 iskazuju neto iznosi transakcija, no radi transparentnosti je iskorištena mogućnost odvojenog iskazivanja otplata (označenih sa 1) i zaduživanja (označenih sa 2).

Primjerice, plasiranje (emisija) državnih obveznica na inozemnom financijskom tržištu klasificira se kao inozemno zaduživanje po osnovi vrijednosnih papira osim dionica (3323,2), a povrat tih sredstava bilježi se kao otplata po osnovi vrijednosnih papira osim dionica na inozemnom tržištu (3323,1). Analogno je primjerice, i povlačenje zajmova tj. uzimanje kredita od tuzemnih jedinica, što se bilježi kao zaduživanje po osnovi zajmova u tuzemstvu (3314,2), dok se otplata istih tretira kao njihov povrat (3314,1).

Iznimno, u skladu s člankom 77. st. 3. Pravilnika o proračunskom računovodstvu i računskom planu (Narodne novine, brojevi 27/2005 i 127/2007), otplata primljenih kratkoročnih zajmova i amortizacija kratkoročnih vrijednosnih papira izvršena u istoj proračunskoj godini iskazuje se u neto iznosu, tj. kao umanjeno zaduženje a ne u stavci otplata.

Dakle, rezultat neto transakcija u ukupnim obvezama (33) i neto transakcija u ukupnoj financijskoj imovini (32) u biti odgovara pojmu financiranja.

Tablica 7: Transakcije u financijskoj imovini i obvezama po sektorima

Tablica 7 daje sumarni prikaz transakcija u financijskoj imovini i obvezama po sektorima za državni proračun, izvanproračunske korisnike i konsolidiranu središnju državu mjesečno te dodatno za jedinice lokalne i područne (regionalne) samouprave i opću državu tromjesečno.

Tablica 8A - 8B

Prema metodologiji GFS 2001, Izvješće o operacijama državnog proračuna sadrži detalje o transakcijama na prihodima (1) i rashodima (2), zatim neto transakcije u nefinancijskoj imovini (31), neto transakcije u financijskoj imovini (32) i neto transakcije u obvezama (33).

Operativni saldo jednak je prihodima (1) umanjenim za rashode (2).

Operativni saldo predstavlja mjeru ukupnog troška javnih dobara i usluga. Pozitivni operativni saldo povećava neto vrijednost javnog sektora i ukazuje na višak sredstava nastalih kao rezultat tekućih operacija koji može biti iskorišten za stjecanje imovine i/ili smanjenje obveza. S druge strane, negativni operativni saldo predstavlja manjak sredstava nastao tekućim operacijama koji smanjuje neto vrijednost javnog sektora i zbog kojeg dolazi do povećanja obveza i/ili prodaje imovine. Stoga je neto operativni saldo pokazatelj održivosti tekućih državnih operacija, ali nije nužno i pokazatelj održivosti budućih državnih operacija. Operativni saldo je svojim iznosom blizak tekućem manjku/višku prema staroj metodologiji za prikaz državnih financija GFS 1986.

Neto operativni saldo jednak je prihodima (1) umanjenim za rashode (2). **Bruto operativni saldo** jednak je prihodima (1) umanjenim za rashode (2) isključujući potrošnju dugotrajne imovine (23). Kako podatak o potrošnji dugotrajne imovine nije raspoloživ odnosno jednak je nuli, oba su operativna salda ovdje jednaka.

Primarni operativni saldo predstavlja operativni saldo (razlika prihoda i rashoda) uvećan za rashode za kamate, a služi kao pokazatelj tekuće fiskalne politike budući da iz izračuna salda isključuje rashode za kamate i time isključuje utjecaj prošlih deficita i akumuliranoga javnog duga.

Neto pozajmljivanje/zaduživanje predstavlja neto operativni saldo umanjen za neto stjecanje nefinancijske imovine. Neto pozajmljivanje/zaduživanje također je jednako neto financijskoj imovini umanjenoj za neto obveze ili drugim riječima iznos ukupnog neto pozajmljivanja/zaduživanja financira se razlikom ukupnih neto obveza i ukupne neto financijske imovine. Može poslužiti kao pokazatelj financijskog utjecaja državnih operacija na ostatak gospodarstva: pozitivno neto pozajmljivanje/zaduživanje znači da država plasira financijska sredstva domaćim sektorima ili u inozemstvo, dok negativna vrijednost ukazuje na zaduživanje države kod domaćih sektora ili u inozemstvu.

Neto operativni saldo jednak je prihodima (1) umanjenim za rashode (2). **Bruto operativni saldo** jednak je prihodima (1) umanjenim za rashode (2) isključujući potrošnju dugotrajne imovine (23). Kako podatak o potrošnji dugotrajne imovine nije raspoloživ odnosno jednak je nuli, oba su operativna salda ovdje jednaka.

Primarni operativni saldo predstavlja operativni saldo (razlika prihoda i rashoda) uvećan za rashode za kamate, a služi kao pokazatelj tekuće fiskalne politike budući da iz izračuna salda isključuje rashode za kamate i time isključuje utjecaj prošlih deficita i akumuliranoga javnog duga.

Neto pozajmljivanje/zaduživanje predstavlja neto operativni saldo umanjen za neto stjecanje nefinancijske imovine. Neto pozajmljivanje/zaduživanje također je jednako neto financijskoj imovini umanjenoj za neto obveze ili drugim riječima iznos ukupnog neto pozajmljivanja/zaduživanja financira se razlikom ukupnih neto obveza i ukupne neto financijske imovine. Može poslužiti kao pokazatelj financijskog utjecaja državnih operacija na ostatak gospodarstva: pozitivno neto pozajmljivanje/zaduživanje znači da država plasira financijska sredstva domaćim sektorima ili u inozemstvo, dok negativna vrijednost ukazuje na zaduživanje države kod domaćih sektora ili u inozemstvu.

Tablice 9 – 17

U smislu članka 3. Zakona o proračunu ("Narodne novine" 87/2008), **izvanproračunski korisnici** su izvanproračunski fondovi, trgovačka društva i druge pravne osobe u kojima država, odnosno jedinica lokalne i područne (regionalne) samouprave ima odlučujući utjecaj na upravljanje. **Izvanproračunski fond** je izvanproračunski korisnik, pravna osoba osnovana na temelju zakona, koja se financira iz namjenskih doprinosa i drugih prihoda.

Kao izvanproračunski korisnici praćeni su od 1994. godine Hrvatski zavod za mirovinsko osiguranje, Hrvatski zavod za zdravstveno osiguranje, Hrvatski zavod za zapošljavanje i javno poduzeće Hrvatske vode. Krajem 2001. godine osnovani su Fond za razvoj i zapošljavanje te Fond za regionalni razvoj, koji su preuzeli dio aktivnosti državnog proračuna, čime je proširen obuhvat izvanproračunskih korisnika od 1. siječnja 2002. godine. Međutim, ta dva fonda od 1. siječnja 2003. godine prestaju biti izvanproračunski fondovi te ulaze u obuhvat središnjeg proračuna, u svojstvu proračunskog fonda odnosno proračunskog korisnika.

Od 1. srpnja 2001. godine prihodi od doprinosa za mirovinsko osiguranje te rashodi za mirovine preuzeti su od Hrvatskog zavoda za mirovinsko osiguranje u državni proračun, s isplaćivanjem pretežnog dijela mirovina (mirovine u tuzemstvu) izravno kroz sustav Državne riznice, a ostalog dijela transferom Hrvatskom zavodu za mirovinsko osiguranje.

Od 1. siječnja 2002. godine preuzeti su u državni proračun kroz sustav Državne riznice prihodi od doprinosa i rashodi za podmirivanje odgovarajućih obveza od Hrvatskog zavoda za zdravstveno osiguranje i Hrvatskog zavoda za zapošljavanje.

Doprinos za mirovinsko osiguranje iznosi 20% (odnosno kod osoba osiguranih u II. stupu mirovinskog osiguranja 15% za I. stup i 5% za II. stup) iz plaće, zdravstveno osiguranje 15% na plaću, posebni doprinos za osiguranje od nesreće na poslu i profesionalnog oboljenja 0,5% na plaću, te doprinos za zapošljavanje 1,7% na plaću.

U travnju 2001. osnovana su društva u državnom vlasništvu – Hrvatske autoceste d.o.o. i Hrvatske ceste d.o.o., koje su preuzele poslove dotadašnje Hrvatske uprave za ceste. Podaci o tim društvima, kao i o Državnoj agenciji za osiguranje štednih uloga i sanaciju banaka (DAB) i o Hrvatskom fondu za privatizaciju iskazivani su prema zahtjevima metodologije MMF-a u izvještajima od 2002., a od 2003. dio su službenog obuhvata konsolidacije središnje države koji se primjenjuje pri donošenju proračuna.

Od 1. siječnja 2004. godine u obuhvat izvanproračunskih korisnika uključuje se i Fond za zaštitu okoliša i energetske učinkovitost. Nadalje, od 1. svibnja 2004. godine rashodi za isplatu mirovina u inozemstvo izvršavani su neposredno iz državnog proračuna putem Državne riznice, a ne više transferiranjem Hrvatskom zavodu za mirovinsko osiguranje, u čije su prihode i rashode ti iznosi do tada ubrajani.

Od 1. siječnja 2007. godine sve transakcije Hrvatskog zavoda za mirovinsko osiguranje, Hrvatskog zavoda za zdravstveno osiguranje i Hrvatskog zavoda za zapošljavanje uključene su u državni proračun.

Hrvatski fond za privatizaciju (HFP) djelovao je do 31. ožujka 2011. godine. Od 1. travnja 2011. djeluje Agencija za upravljanje državnom imovinom (AUDIO), u čiji su sastav ušli HFP i raniji proračunski korisnik državnog proračuna Središnji državni ured za upravljanje državnom imovinom.

Od 1. listopada 2013. s radom je započeo Centar za restrukturiranje i prodaju (CERP). Sukladno članku 25. Zakona o upravljanju i raspolaganju imovinom u vlasništvu Republike Hrvatske (Narodne novine, broj 94/2013), CERP je pravni sljednik u odnosu na sva prava i obveze ukinute Agencije za upravljanje državnom imovinom (AUDIO), sklopljene ugovore i pokrenute sudske i druge postupke u kojima je AUDIO jedna od stranaka. Uz novoosnovani CERP, poslove AUDIO-a preuzeo je i Državni ured za upravljanje državnom imovinom.

Od 1. siječnja 2015. godine Hrvatski zavod za zdravstveno osiguranje izdvojen je iz sustava državne riznice i državnog proračuna te se njegovi podaci iskazuju u podacima izvanproračunskih korisnika državnog proračuna.

Tablice 9 - 17 prikazuju prihode i rashode iskazane prema ekonomskoj klasifikaciji kao i transakcije u nefinancijskoj i financijskoj imovini te obvezama za svakog izvanproračunskog korisnika.

S rebalansom proračuna za 2008. godinu (srpanj 2008.), radi usklađivanja s europskom statističkom metodologijom ESA 95 Hrvatske autoceste razvrstane su u podsektor javnih nefinancijskih poduzeća te se njihove transakcije više ne evidentiraju u okviru sektora opće države. S obzirom na navedeno, podaci za 2008. godinu su preračunati te se tako iskazuju počevši od broja 154. Navedena izmjena, uz izmjene u tablicama izvanproračunskih korisnika, podrazumijeva i preračun podataka u tablicama: 3, 8, 17, 18, 18A, 18B, 20 i 21.

Tablica 18: Konsolidirana središnja država prema ekonomskoj klasifikaciji

Konsolidirana središnja država u smislu metodologije GFS 2001 podrazumijeva u smislu Zakona o proračunu konsolidirani proračun države, tj. konsolidirani državni proračun i financijske planove izvanproračunskih korisnika.

Konsolidirani proračun središnje države rezultat je konsolidacije financijskih transakcija između središnjeg proračuna i izvanproračunskih korisnika, isto kao i između samih izvanproračunskih korisnika.

Tablica 17 prikazuje prihode i rashode iskazane prema ekonomskoj klasifikaciji kao i transakcije u nefinancijskoj i financijskoj imovini te obvezama na razini konsolidirane središnje države.

Tablica 19: Konsolidirana središnja država prema razinama državne vlasti

Tablica 18 prikazuje prihode, rashode, transakcije u nefinancijskoj i financijskoj imovini te obvezama za svaku komponentu unutar konsolidirane središnje države: državni proračun i izvanproračunske korisnike (dezagregirano).

Tablica 19A - 19B:

Operativni saldo jednak je prihodima (1) umanjenim za rashode (2).

Operativni saldo predstavlja mjeru ukupnog troška javnih dobara i usluga. Pozitivni operativni saldo povećava neto vrijednost javnog sektora i ukazuje na višak sredstava nastalih kao rezultat tekućih operacija koji može biti iskorišten za stjecanje imovine i/ili smanjenje obveza. S druge strane, negativni operativni saldo predstavlja manjak sredstava nastao tekućim operacijama koji smanjuje neto vrijednost javnog sektora i zbog kojeg dolazi do povećanja obveza i/ili prodaje imovine. Stoga je neto operativni saldo pokazatelj održivosti tekućih državnih operacija, ali nije nužno i pokazatelj održivosti budućih državnih operacija. Operativni saldo je svojim iznosom blizak tekućem manjku / višku prema staroj metodologiji za prikaz državnih financija GFS 1986. **Neto operativni saldo** jednak je prihodima (1) umanjenim za rashode (2). **Bruto operativni saldo** jednak je prihodima (1) umanjenim za rashode (2) isključujući potrošnju dugotrajne imovine (23). Kako podatak o potrošnji dugotrajne imovine nije raspoloživ odnosno jednak je nuli, oba su operativna salda ovdje jednaka.

Primarni operativni saldo predstavlja operativni saldo (razlika prihoda i rashoda) uvećan za rashode za kamate, a služi kao pokazatelj tekuće fiskalne politike budući da iz računa salda isključuje rashode za kamate i time isključuje utjecaj prošlih deficita i akumuliranoga javnog duga.

Neto pozajmljivanje/zaduživanje predstavlja neto operativni saldo umanjen za neto stjecanje nefinancijske imovine. Neto pozajmljivanje/zaduživanje također je jednako neto financijskoj imovini umanjenoj za neto obveze ili drugim riječima iznos ukupnog neto pozajmljivanja/zaduživanja financira se razlikom ukupnih neto obveza i ukupne neto financijske imovine. Može poslužiti kao pokazatelj financijskog utjecaja državnih operacija na ostatak gospodarstva: pozitivno neto pozajmljivanje/zaduživanje znači da država plasira financijska sredstva domaćim sektorima ili u inozemstvo, dok negativna vrijednost ukazuje na zaduživanje države kod domaćih sektora ili u inozemstvu.

Tablica 20A: Transakcije jedinica lokalne i područne (regionalne) samouprave – 53 najveće jedinice

Tablica 20A prikazuje prihode i rashode jedinica lokalne i područne (regionalne) samouprave (53 najveće jedinice – županije, Grad Zagreb i 32 grada – koje sudjeluju sa 70 do 80% u ukupnim transakcijama i koje se u tom obuhvatu statistički prate od 2001. godine) iskazane prema ekonomskoj klasifikaciji, kao i njihove transakcije u nefinancijskoj i financijskoj imovini te obvezama. Tablica 20 objavljuje se tromjesečno, a temelji se na podacima iz financijskih izvješća jedinica lokalne i područne (regionalne) samouprave, koja obrađuje Financijska agencija (FINA).

Prema Zakonu o financiranju jedinica lokalne i područne (regionalne) samouprave (NN 117/93, 69/97, 33/00, 127/00, 59/01, 107/01, 117/01, 150/02, 147/03, 132/06, 26/07 i 73/08), jedinice lokalne i područne (regionalne) samouprave stječu prihode iz vlastitih izvora, od zajedničkih poreza i od dotacija i pomoći iz državnog i županijskog proračuna.

Vlastiti izvori sredstava županija jesu: prihodi od vlastite imovine, županijski porezi (porez na nasljedstva i darove, porez na cestovna motorna vozila, porez na plovila i porez na automate za zabavne igre), novčane kazne i oduzeta imovinska korist za prekršaje i drugi prihodi utvrđeni posebnim zakonom.

Vlastiti izvori sredstava gradova odnosno općina jesu: prihodi od vlastite imovine, gradski odnosno općinski porezi (porez na potrošnju, porez na kuće za odmor, porez na korištenje javnih površina, porez na tvrtku ili naziv), novčane kazne, upravne pristojbe, boravišne pristojbe, komunalne naknade, naknade za uporabu javnih površina i drugi prihodi utvrđeni posebnim zakonom. Osim toga gradovi i općine mogu kao vlastiti prihod imati i prirez porezu na dohodak (do 10% općine, do 12% gradovi ispod 30.000 stanovnika, do 15% gradovi iznad 30.000 stanovnika, do 30% grad Zagreb).

Zajednički porezi državnog proračuna i jedinica lokalne i područne (regionalne) samouprave su: porez na promet nekretninama (udio općine i grada 60%, državnog proračuna 40%), porez na dohodak (udio općine i grada 55% uvečan za udio prenesene funkcije, udio županije 15,5% uvečan za udio prenesenih funkcija, udio pozicije za pomoći izravnjanja za decentralizirane funkcije 17,5%, udio za decentralizirane funkcije 12%). Udio Grada Zagreba u porezu na dohodak iznosi 70,5% uvečan za udio za prenesene funkcije. Općinama i gradovima na otoku koji međusobno zaključuje ugovor o financiranju kapitalnog projekta za razvoj otoka ustupa se dodatni udio u porezu na dohodak 17,5%. Područjima posebne državne skrbi te brdsko-planinskim područjima udio u porezu na dohodak iznosi 90%.

Dio poreza na dohodak dobiven kroz pomoći izravnjanja za decentralizirane funkcije koji jedinice lokalne i područne (regionalne) samouprave primaju iz odgovarajuće stavke državnog proračuna ima u skladu s metodologijom GFS tretman primljenih pomoći unutar opće države (133) a ne prihoda od poreza.

Tablica 21A: Konsolidirana opća država prema ekonomskoj klasifikaciji objavljuje se tromjesečno.

U smislu Zakona o proračunu, **konsolidirani proračun Republike Hrvatske** jest konsolidirani proračun države i konsolidirani proračuni jedinica lokalne i područne (regionalne) samouprave. U smislu metodologije GFS odgovara mu opća država.

Konsolidirani proračun opće države je rezultat konsolidacije transakcija na svim razinama državne vlasti i između njih – državnog proračuna, proračuna izvanproračunskih korisnika i proračuna jedinica lokalne i područne (regionalne) samouprave (53 najveće jedinice).

Tablica 21. prikazuje detaljno prihode i rashode iskazane prema ekonomskoj klasifikaciji kao i transakcije u nefinancijskoj i financijskoj imovini te obvezama na razini konsolidirane opće države.

Tablica 22A: Konsolidirana opća država prema razinama državne vlasti objavljuje se tromjesečno. Za nju vrijede opće napomene o konsolidaciji navedene za tablicu 21.

Tablica 22A prikazuje agregatne iznose prihoda, rashoda, transakcija u nefinancijskoj i financijskoj imovini te obvezama za svaku komponentu unutar konsolidirane opće države: državni proračun, izvanproračunski korisnici i proračuni jedinica lokalne i područne (regionalne) samouprave (53 najveće jedinice).

Tablica 20B, 21B, 22B

Počevši od razdoblja siječanj - ožujak 2015., podaci za jedinice lokalne i područne (regionalne) samouprave umjesto ranijeg obuhvata od 53 najveće JLP(R)S odnose se na puni obuhvat od 576 JLP(R)S i na izvanproračunske korisnike JLP(R)S - županijske uprave za ceste. Uslijed toga podaci za JLP(R)S i konsolidiranu opću državu u tablicama 20B, 21B i 22B nisu usporedivi sa serijom koja se zaključuje s razdobljem siječanj – prosinac 2014. iskazanom u tablicama 20A, 21A i 22A.

Tablica 20C, 21C, 22C

U podacima po metodologiji GFS 2001, počevši od siječnja 2016. godine nadalje, izmijenjena je u odnosu na ranija razdoblja metodologija iskazivanja plaća i određenih naknada zaposlenima osnovnog i srednjeg školstva koje se temeljem zakonskih odredbi isplaćuju iz državnog proračuna. Ustanove osnovnog i srednjeg školstva proračunski su korisnici jedinica lokalne i područne (regionalne) samouprave. Stoga se, radi dosljedne primjene statističkog obuhvata pojedinih podsektora opće države, navedeni rashodi ne iskazuju u državnom proračunu i u središnjoj državi više na stavkama GFS-a 2111, 2121 i 22 nego kao tekuća pomoć lokalnoj državi u sklopu stavke GFS-a 2631. Kod lokalne države iskazuju se prihodi od primljene pomoći te rashodi na stavkama GFS-a 2111, 2121 i 22. Uslijed toga podaci za JLP(R)S i konsolidiranu opću državu u tablicama 20BC 21C i 22C nisu usporedivi sa serijom koja se zaključuje s razdobljem siječanj – prosinac 2015. iskazanom u tablicama 20B, 21B i 22B.

Tablica 23: Stanje duga opće države

S obzirom na promjenu metodologije izračuna duga te izmjenu sustava objavljivanja, podaci o stanju duga opće države više se neće prikazivati u Mjesečnom statističkom prikazu Ministarstva financija. Podaci će biti dostupni u biltenu Hrvatske narodne banke.

Od Biltena broj 196 Hrvatske narodne banke Tablica I3 prikazuje dug opće države, koji se sastoji od duga središnje države, lokalne države i fondova socijalne sigurnosti. Počevši od Biltena broj 196 izvršeno je usklađivanje metodologije u skladu s Europskim sustavom nacionalnih i regionalnih računa 1995 (u daljnjem tekstu: ESA 95) te s Eurostatovim Priručnikom o državnom deficitu i dugu. Tablica I3 prikazuje stanja duga sektora opće države izražena u kunama. Od 31. prosinca 2010. primjenjuje se službena sektorizacija institucionalnih jedinica u Republici Hrvatskoj u skladu s Odlukom o statističkoj klasifikaciji institucionalnih sektora koju je objavio Državni zavod za statistiku, a koja se temelji na metodologiji ESA 95 prema kojoj se opća država dijeli na sljedeće podsektore: središnju državu, fondove socijalne sigurnosti i lokalnu državu.

Tablica 24: Unutarnji dug konsolidirane središnje države

Stara devizna štednja, Uredbom Vlade RH (NN br. 71/91, 3/92, 12/92, 71/92, 58/93, 103/93), krajem 1991. godine, pretvoreni su devizni depoziti građana kod banaka koje su na području RH poslovale 27. travnja 1991. godine, uvećani za pripadajuće kamate u 1991. godini, u javni dug Republike Hrvatske. Iznos potraživanja od 5,034 milijarde DEM zamijenjen je obveznicama RH koje se amortiziraju u 20 polugodišnjih rata, počevši od 30. lipnja 1995. godine.

Velike obveznice izdane su 1991. godine u nominalnom iznosu od 1.550,09 milijuna DEM. U 1996. godini Velike obveznice su podijeljene na Velike obveznice I, Velike obveznice II (Riječka i Splitska banka), Velike obveznice III (Privredna banka) i Velike obveznice IV (Privredna banka). Velike obveznice IV (Privredna banka) su iskupljene u 2000. godini. Vlada je u travnju 2000. donijela Odluku o izdavanju zamjenskih obveznica za restrukturiranje gospodarstva (Velike obveznice I), na koje se nije obračunavala kamata, za nove, s rokom dospeljeća 2011. godine s kamatom od 5%.

Obveznice za obnovu, izdane su tijekom 1992. i 1993. godine (NN br. 65/91) kako bi se prikupila sredstva za financiranje obnove gospodarskih, sakralnih objekata i objekata kulturne baštine uništenih ratom. Izdane su u tri emisije: u prvoj emisiji izdano je obveznica u vrijednosti 50 milijuna DEM i 30 milijuna USD; u drugoj emisiji 10 milijuna kanadskih dolara, te u trećoj emisiji 25 milijuna australskih dolara.

Obveznice Serije D izdaju se u svrhu razvoja domaćeg tržišta kapitala kroz sindikat domaćih banaka. Obveznice Serije 01 D-04 izdane su 2001. godine u iznosu od 200 milijuna EUR na rok od 3 godine i uz kamatnu stopu od 6,5% godišnje (NN br. 80/2001). Obveznice Serije 02-D8 izdane su 2001. godine u iznosu od 200 milijuna EUR na 7 godina i uz kamatnu stopu od 6,875% godišnje (NN 112/2001). Obveznice – Serija 03 D-12 izdane su u tri tranše. Dvije tranše su izdane u 2002. godini u ukupnom iznosu od 300 milijuna EUR, a treća tranša je izdana u siječnju 2003. u iznosu od 200 milijuna EUR. Dospijeće tih obveznica je 2012. godine uz kamatu od 6,875% godišnje (NN 58/2002, NN 111/2002; NN 14/2003).

Obveznice za sanaciju banaka: Sanacija banaka – Serija I su obveznice izdane za sanaciju Riječke (552 milijuna kuna, NN 31/96, 20/98) i Splitske banke (765 milijuna kuna, NN br. 31/96, 22/98). Za sanaciju Privredne banke izdane su obveznice u iznosu od 1.463 milijuna kuna. Obveznice su izdane u tri serije (NN br. 106/98): Sanacija banaka – Serija II (PBZ-DEM) izdane na iznos od 84.333,6 milijuna DEM tj. 300 milijuna kuna, na rok od 15 godina. Sanacija banaka – Serija III (PBZ-KN) izdane na iznos od 744 milijuna kuna, na rok od 15 godina. Sanacija banaka – Serija IV (PBZ-KN) izdane na iznos od 419,7 milijuna kuna, na rok od 15 godina. Obveznice Serije V izdane su tijekom 1998. godine za sanaciju Dubrovačke banke, u vrijednosti od 1.001,5 milijuna kuna, na rok od 10 godina (NN br. 56/98).

Tijekom 1998. godine u sklopu procesa sanacije Dubrovačke banke izvršen je prijevremeni iskup velikog dijela ovih obveznica. Početkom 1999. godine donesena je nova Odluka o sanaciji i restrukturiranju Dubrovačke banke d.d. (NN br. 11/99). Temeljem nove Odluke izdane su obveznice u iznosu 2.601,8 milijuna kuna koje obuhvaćaju iznos od 1.001,5 milijuna kuna (obveznice po prvoj Odluci) uvećanih za 1.415,3 milijuna kuna za pokriće potencijalnih gubitaka i 185 milijuna za dokapitalizaciju banke. Za neiskupljeni dio obveznica izdanih po prvoj odluci izdane su obveznice Serija V-A, dok su za preostali iznos izdane obveznice Serije V-B u nominalnom iznosu od 1.600,3 milijuna kuna.

Trezorski zapisi su kratkoročne vrijednosnice Ministarstva financija. Izdaju se po jedinstvenoj prodajnoj cijeni koja se ostvari na aukciji, a planirani iznos izdanja utvrđuje Ministarstvo financija pozivom na aukciju. Trezorski zapisi se izdaju s rokom dospjeća od 91, 182 i 364 i 728 dana.

DAB obveznice za osiguranu štednju izdane su od strane Državne agencije za osiguranje štednih uloga i sanaciju banka uz državno jamstvo, a u svrhu razvoja domaćeg tržišta kapitala i namirenja dugovanja za osiguranu štednju u propalim bankama. DAB obveznice za osiguranu štednju I izdane su u 2000. godini u iznosu od 105 milijuna EUR s rokom dospjeća 2003. godine i kamatnom stopom od 8% godišnje. DAB obveznice za osiguranu štednju II izdane su u 2000. godini u iznosu od 225 milijuna EUR s rokom dospjeća 2005. godine i kamatnom stopom od 8,375% godišnje.

DAB obveznice za osiguranu štednju izdane su od strane Državne agencije za osiguranje štednih uloga i sanaciju banka uz državno jamstvo, a u svrhu razvoja domaćeg tržišta kapitala i namirenja dugovanja za osiguranu štednju u propalim bankama. DAB obveznice za osiguranu štednju I izdane su u 2000. godini u iznosu od 105 milijuna EUR s rokom dospjeća 2003. godine i kamatnom stopom od 8% godišnje. DAB obveznice za osiguranu štednju II izdane su u 2000. godini u iznosu od 225 milijuna EUR s rokom dospjeća 2005. godine i kamatnom stopom od 8,375% godišnje.

HZZO obveznice izdaje Hrvatski zavod za zdravstveno osiguranje uz državno jamstvo u 2000. godini u iznosu od 222 milijuna EUR s kamatnom stopom od 8,5% godišnje i dospjećem 2004. godine. Izdaju se u svrhu razvoja domaćeg tržišta kapitala, kao i za financiranje reformi u zdravstvu.

Tablica 25: Rezultati aukcija trezorskih zapisa Ministarstva financija

Trezorski zapisi su kratkoročne vrijednosnice Ministarstva financija. Izdaju se po jedinstvenoj prodajnoj cijeni koja se ostvari na aukciji, a planirani iznos izdanja utvrđuje Ministarstvo financija pozivom na aukciju. Trezorski zapisi se izdaju s rokom dospjeća od 91, 182, 364 i 728 dana. Tablica 24 daje prikaz rezultata aukcija Trezorskih zapisa Ministarstva financija, klasificiranih prema datumu aukcije, uključujući sljedeća obilježja: iznos, ukupan iznos pristiglih ponuda, vagana prosječna ponuđena cijena (HRK)/kamata (%), ostvarena jedinstvena prodajna cijena na 100 HRK/kamata (%) te ostvarena jedinstvena prodajna cijena na 100 HRK/kamata (%).

Napomena:

Svi grafovi unutar teksta koji opisuju kretanja u fiskalnom sektoru odnose se na državni proračun.

Cijenjene korisnike publikacije Ministarstva financija upućujemo na sljedeću Internet stranicu, gdje je u cijelosti objavljen Priručnik GFS 2001 na engleskom jeziku:

<http://www.imf.org/external/pubs/ft/gfs/manual/comp.htm>

RUKOVODSTVO MINISTARSTVA FINANCIJA

MINISTAR FINANCIJA

Zdravko Marić, dr. sc.

KABINET MINISTRA

Državni tajnik

Željko Tufekčić

GLAVNO TAJNIŠTVO

DRŽAVNA RIZNICA

pomoćnica ministra i glavna državna rizničarka: Ivana Jakir-Bajo

Sektor za pripremu proračuna države i financiranje jedinica lokalne i područne samouprave
načelnik: Niko Raić, mr. sc.

Sektor za izvršavanje državnog proračuna
načelnica: Danka Mihaljević

Sektor za upravljanje javnim dugom
načelnik: Hrvoje Radovanić

Sektor za podršku Državnoj riznici
načelnica: Branka Grabovac

Sektor za poslove Nacionalnog fonda
načelnica: Dubravka Flinta

UPRAVA ZA FINANCIJSKO UPRAVLJANJE, UNUTARNJU REVIZIJU I NADZOR

Pomoćnik ministra: Zvonko Šakić

Financijski inspektorat
predstojnica: Slavica Pezer-Blečić, mr. sc.

Ured za sprječavanje pranja novca
predstojnik: Ivica Maros

Sektor za harmonizaciju unutarnje revizije i financijske kontrole
načelnica: Danijela Stepić

Sektor za financijski i proračunski nadzor
načelnica: Slavica Malenica

Sektor za izgradnju i održavanje graničnih prijelaza
načelnik Ante Kapulica

Služba za unutarnju reviziju
voditelj: Željka Knezić

Služba za suzbijanje nepravilnosti i prijevара
voditeljica: Mirjana Jurić

UPRAVA ZA MAKROEKONOMSKE ANALIZE, GOSPODARSTVO, FINANCIJSKI SUSTAV, EU I MEĐUNARODNE FINANCIJSKE ODNOSI

pomoćnik ministra Ante Matijević

Zavod za makroekonomske i fiskalne analize i projekcije
načelnik: Stipe Župan

Sektor za gospodarstvo
načelnik: Krešimir Dragić, mr. sc.

Sektor za financijski sustav
načelnica: Ivana Ravlić Ivanović

Sektor za Europsku uniju
načelnica: Vladimira Ivandić, mr.sc.

Sektor za međunarodne financijske odnose
načelnica: Silvija Belajec

SAMOSTALNI SEKTOR ZA DRUGOSTUPANJSKI UPRAVNI POSTUPAK

načelnica: Ljubica Strugar

SAMOSTALNI SEKTOR ZA OTKRIVANJE POREZNIH PRIJEVARA

načelnik: Paulino Lonza

POREZNA UPRAVA

pomoćnik ministra i ravnatelj: Zdravko Zrinušić

CARINSKA UPRAVA

pomoćnik ministra i ravnatelj: Hrvoje Čović, mr. sc.

KALENDAR OBJAVLJIVANJA

Mjesečni statistički prikaz Ministarstva financija	Napomene	Objavljanje		
		Kolovoz 17.		
Broj		257		
SDDS kategorija podataka		Kolovoz 17.		
Operacije opće države	1)			(6/17)
Operacije središnje države	2)	(4/17)	(5/17)	(6/17)
Unutarnji dug središnje države	3)	(4/17)	(5/17)	(6/17)

1) Konsolidacija proračuna središnje države, izvanproračunskih korisnika i lokalne države prema međunarodnoj metodologiji statistike javnih financija iz 2001.

2) Konsolidacija središnjeg državnog proračuna i izvanproračunskih korisnika prema međunarodnoj metodologiji statistike javnih financija iz 2001.

3) Stanje unutarnjeg javnog duga središnje države.

ISSN 1334-4013